



Ayuntamiento de Vúcar
Corazón del Poniente



“ INFORME DE SITUACIÓN DE LA INFANCIA Y ADOLESCENCIA EN VICAR” AÑO 2017

VIII Convocatoria de Reconocimiento CAI UNICEF Comité Español



*Responsable Político: D. Antonio Bonilla Rodríguez
Alcalde-Presidente
Responsable Técnico: Carmen María Valdivia Ruiz*

e-mail: cvaldivi@vicar.es



1-INDICE

1- Índice.	Pág 2
2- Agradecimientos	Pág 3
3- Presentación	Pág 4
4- Metodología	Pág 5
5- DAFO	Pág 7
6- Descripción de la situación de la Infancia y la Adolescencia en el municipio	Pág 8
6.1 Datos generales del municipio	Pág 8
6.2 Datos de población	Pág 13
6.3 Situación económica y laboral de las familias	Pág 22
6.4 Condiciones de vida laborales	Pág 29
6.5 Datos educativos	Pág 30
6.6 Datos salud	Pág 43
6.7 Vulnerabilidad social	Pág 48
6.8 Recursos culturales, deportivos, de ocio y tiempo libre	Pág 56
6.9 Condiciones urbanísticas, medio ambientales y de movilidad	Pág 61
6.10 Uso de las TIC por la infancia	Pág 64
6.11 Tejido asociativo	Pág 65
6.12 Acciones de responsabilidad social empresarial relacionadas con infancia y sus familias	Pág 65
7- Conclusiones	Pág 67



2- AGRADECIMIENTOS

Conocer la situación de la Infancia y de la Infancia y la Adolescencia de Vúcar, se ha hecho posible gracias al trabajo en equipo de muchas personas y entidades, entre las que cabe destacar:

- *Antonio Bonilla Rodríguez*, que como Alcalde-Presidente del municipio ha sido el gran impulsor.
- Al Equipo de Gobierno Municipal que ha reforzado su compromiso.
- Equipos técnicos de las diferentes áreas Municipales que han colaborado con el conocimiento y desarrollo de su trabajo
- Agentes sociales por su aportación cuantitativa y cualitativa : Fuerzas de Seguridad del municipio (Policía Local y Guardia Civil), Centros Educativos, Escuelas Infantiles, Ampas, Asociaciones de Vecinos, Asociaciones de Mayores, Asociaciones de Mujeres, Asociaciones de Inmigrantes, Asociaciones de discapacitados, Asociación Noesso, Niños del Consejo de Participación de la Infancia y Adolescencia,...



3-PRESENTACIÓN

Una de las principales necesidades para ejercer una adecuada acción de gobierno es el conocimiento de las características de la población que reside en el municipio así como de los indicadores que, de manera más o menos directa, nos van marcando el camino de los retos y / o metas que se han de alcanzar para la mejora de las condiciones de vida de las personas que habitan en nuestro territorio.

No cabe duda que las políticas de infancia necesitan de este diagnóstico para diseñarse y ejecutarse de manera eficaz y eficiente.

El presente estudio, cuya finalidad es la de mejorar el conocimiento de la calidad de vida de los Niños, Niñas y Adolescentes del municipio de Vúcar sirve de brújula para que la gestión de las políticas municipales en materia de infancia y adolescencia sea lo más ajustada posible a la realidad.

Todo ello, unido a mi férreo compromiso de esfuerzo por el Bienestar de la Infancia y la Adolescencia, posibilita una alta coherencia entre todas las actuaciones municipales a favor de los niños y niñas.

En Vúcar a 6 de febrero de 2017



FDO: ANTONIO BONILLA RODRÍGUEZ

ALCALDE-PRESIDENTE



4. METODOLOGIA

La metodología que se ha utilizado para la realización del informe es de carácter participativo con la implicación de todas las áreas municipales, así como de los agentes sociales, basado en:

- 1- **Datos estadísticos de la población**, recopilados de diferentes fuentes (INE, SIMA, SAE, observatorio ARGOS, datos de padrón 2016-2017).
- 2- **Datos aportados por** Centros Educativos del Municipio de Vúcar, Policía Local, Guardia Civil, Distrito Poniente, Subdelegación del Gobierno, Consejería de Educación, Servicio Andaluz de Salud, y, Servicios Sociales Comunitarios del Ayuntamiento de Vúcar.
- 3- **Respuestas al cuestionario de los Indicadores, recopiladas de los técnicos de todas las áreas municipales**, como se indica en la “Guía para la elaboración participativa de diagnósticos de la realidad e informes de situación de la infancia y la adolescencia en el ámbito local”, elaborada por Unicef.
- 4- **DAFO** realizado por un equipo técnico representativo de todas las áreas municipales.
- 5- **Recogida de datos cualitativos** utilizando la técnica de los Informantes Claves. Se convocó a representantes del **Tejido Asociativo de Vúcar**, que respondieron a un cuestionario relativo a los cambios que han percibido en estos últimos cuatro años sobre los aspectos más significativos. Se realizó una dinámica de grupo “Tormenta de ideas” con una puesta en común de las sugerencias aportadas. Los resultados del mismo se analizan en el desarrollo del informe.
- 6- **Estudio de Participación Infantil “Los niños y niñas de Vúcar Opinan”** que se ha realizado desde junio 2016 a abril 2017. Con el asesoramiento metodológico de la Universidad de Almería, se ha podido medir la opinión de los niños mayores de 7 años del municipio. Se definieron unos constructos básicos que han proporcionado información, con un porcentaje de error inferior al 2%.



- 7- **Opinin de los nios y nias del Consejo Municipal de participacin de la infancia y la adolescencia.**

- 8- **Anlisis documental:** “Plan de xito Educativo 2016/2020”, elaborado por la Consejera de Educacin, “La educacin en Andaluca avance curso 2015/2016, iniciativas, programas y datos”, consejera de Educacin de la Junta de Andaluca, “Perfil local de Salud de Vcar”, Proyecto de Accin Local en Salud (RELAS) elaborado por la Concejala de Salud del Ayuntamiento de Vcar. “Informe Estadstico del municipio de Vcar, ao 2013 y 2017 “realizado por el Observatorio Argos del Servicio Andaluz de Empleo.



5- DAFO.

DIAGNÓSTICO DE LA SITUACIÓN DE LA INFANCIA EN VÍCAR elaborado por equipo técnico municipal representativo de todas las áreas municipales.

<p>Debilidades</p> <ul style="list-style-type: none"> - Dificultades en acceso y comunicación entre diseminados y algunos de los 11 núcleos dispersos y escasamente poblados, con los tres núcleos centrales de Vúcar. - Diferencias culturales, educativas, sociales,... debidas al alto porcentaje de inmigración, que en ocasiones dificultan la convivencia. - Carencias en cohesión social. - Tendencia negativa de la rentabilidad de las explotaciones agrícolas, por el incremento de los gastos de inversión y gastos corrientes. 	<p>Amenazas</p> <ul style="list-style-type: none"> - Utilización excesiva del transporte urbano motorizado, debido a la dispersión de la población y deficiente comunicación entre los distintos núcleos, siendo los más alejados los menos desarrollados económicamente. - Dificultades en materia de seguridad ciudadana en viviendas ubicadas en diseminados - Amenaza de exclusión social de los núcleos de menor dimensión poblacional, que se encuentran muy alejados de los más poblados. - Crisis económica que conlleva la necesidad de buscar recursos económicos, en ocasiones, no adecuados.
<p>Fortalezas</p> <ul style="list-style-type: none"> - Alta sensibilidad y esfuerzo del Ayuntamiento en planificación de programas y proyectos para paliar las deficiencias en materia de infancia. - Infraestructura urbanística preparada para posible crecimiento poblacional. - Buena red de equipamientos y centros sanitarios y educativos. - Oferta adecuada en plazas de Educación Infantil que mejora la conciliación de vida laboral y familiar. - Alto nivel de oferta en formación profesional. - Población joven, registrándose un crecimiento continuo de habitantes. - Amplia red municipal de centros sociales, culturales y deportivos. - Fomento de las actuaciones dirigidas a mejorar la vida de los grupos de población más vulnerables mediante el desarrollo de Planes de Acción sectoriales (personas mayores, infancia y adolescencia, ...). - La agricultura intensiva continua siendo el motor de la economía provincial y municipal. 	<p>Oportunidades</p> <ul style="list-style-type: none"> - Cercanía con la capital que genera buena accesibilidad a formación universitaria. - Posibilidad de acceso al parque de viviendas en los principales núcleos poblacionales del municipio. - Incorporación de la participación infantil en la toma de decisiones municipales. - Alto nivel de riqueza intercultural. - Tendencia de la población de diseminados a trasladarse a los núcleos más desarrollados. - Implementación de los Objetivos de Desarrollo Sostenible de la Agenda 2030 aprobada por Naciones Unidas tanto para las actuaciones en materia de infancia como de la población general. - Clima social armónico, no existiendo graves problemas de convivencia en el municipio.



6-DESCRIPCION DE LA SITUACION DE LA INFANCIA Y LA ADOLESCENCIA EN EL MUNICIPIO.

6.1 Datos Generales del Territorio.

El municipio de Vúcar es una localidad ubicada en la comarca agraria del Campo de Dalías, en las faldas de la Sierra de Gádor, ocupa un lugar de centralidad en la comarca del Poniente almeriense, situado entre los tres principales núcleos urbanos de la provincia, Almería, Roquetas de Mar y El Ejido, es por ello que recibe el nombre de *“Corazón del poniente”*. Se encuentra aproximadamente a 20 Km. de la capital, limita al norte con los municipios de Félix y Enix, al sur con La Mojonera, al este con Enix y Roquetas de Mar, y al oeste con Félix, Dalías y La Mojonera.

El municipio de Vúcar tiene una superficie de 64,1 Km². Situado a una altitud de 288 m sobre el nivel del mar.

El Ayuntamiento divide su término municipal en 9 sectores , la mayoría de ellos formados por una parte de población agrupada en viviendas en forma de barrio. Los núcleos poblacionales más importantes se asientan a ambos lados del Bulevar Ciudad de Vúcar , pero además se ubican en la zona otros asentamientos que se encuentran en diseminado y que son las antiguas casas-cortijo construidas y habitadas en las décadas de los años sesenta y setenta por los colonos de la zona, estas casas-cortijo se encuentran distribuidas en carriles de forma irregular entre las zonas destinadas al cultivo intensivo bajo plástico.

El viario de transporte público y de mercancías por carretera construidas en los últimos años son de rápido y fácil acceso desde cualquier punto de la arteria principal del municipio de Vúcar, por ellos sus vías de comunicación con los municipios limítrofes así como con la capital son excelentes. Los caminos o carriles de acceso a las casas-cortijo, así como la mayoría de los accesos a las superficies cultivadas bajo plástico están asfaltados.

SECTORES DEL MUNICIPIO

SECTOR 1:

Comprende la parte norte del barrio de La Gangosa, La Envía y la parte del Parador de las Hortichuelas que se encuentra edificada en terrenos del municipio de Vúcar y linda con el municipio de Roquetas de Mar, además incluye este sector, los carriles del Cortijo Mantenido, Puente de la Culebra, Cerro de los Lobos, y unos cortijos diseminados entre los carriles y la montaña.



SECTOR 2:

Se ubica el barrio de las Cabañuelas Altas. No tiene población en diseminado.

SECTOR 3:

Se incluye la parte norte de la Puebla de Vúcar con las zonas llamadas: El Cosario, Montenegro, Casablanca, Llanos del Francés y San Luciano. Es una zona con un número importante de núcleos en diseminados.

SECTOR 4:

Carece de núcleos de población importantes por lo que predominan las casas-cortijos que se sitúan a derecha e izquierda de carriles con o sin asfaltar y que dan paso a los invernaderos. Estos son: Los Suizos- tres carriles, El Congo, La Canal, El Puesto Pallares, El Pozo San José, La Yegua Verde, El Jabo, El Higueral y los Llanos del Cañuelo. Existen además otros muchos cortijos cuya ubicación no recibe ningún nombre.

SECTOR 5:

Lo configura Los Llanos de Vúcar o Kentias forman el núcleo más numeroso y concentrado de población de este sector. También se encuentran otros pequeños grupos de viviendas que reciben el nombre de: Cortijos de Marín, Solera y el Bojar, además de otros muchos casa-cortijos diseminados entre los invernaderos de esta zona.

SECTOR 6:

Está formado por la parte sur del barrio de La Gangosa, Cañada Sebastiana, Barrio Archilla, Barrio San Luis y gran número de diseminados.

SECTOR 7:

Bien definido en el mapa y en la realidad, apenas tiene población en diseminado, concentrándose toda en el barrio de Los Canos.

SECTOR 8:

Este acoge la población situada en la Puebla de Vúcar sur, junto con los carriles llamados Pozo Navarro, Los Olivos, y casas-cortijo ubicadas en un número importante de caminos.

SECTOR 9:

Lo componen Cabañuelas Bajas y una parte de las Altas, La Villa de Vúcar, los diseminados de Piedra Roda, Haza la Calera y Cortijo del Nevero.



Vúcar tiene varios **polígonos industriales** situados en La Gangosa, Las Cabañuelas, y Puebla de Vúcar en los que se desarrolla esta actividad y que lo conforman pequeñas actividades industriales y comerciales, tratándose principalmente de talleres mecánicos, fabricación de estructuras metálicas, actividades inmobiliarias, servicios a las empresas de transporte, **empresas relacionadas con la agricultura**, cooperativas de material para la agricultura, abonos, fertilizantes, empresas de control biológico y polinización laboratorios para control biológico. Estas últimas Empresas han surgido en los últimos años aumentando la oferta a la demanda que hay en el municipio. Además de la llegada de empresas de ámbito Internacional relacionadas con la investigación en agricultura, semillas, laboratorios, que hacen aumentar la oferta de ocupaciones con mayor cualificación. Las empresas de investigación agrícola están tomando un gran protagonismo.

También semilleros donde se cultivan las plantas para su posterior plantación en las explotaciones agrícolas. La oferta industrial se completa con la presencia de la industria de elaboración de envases de cartón. A todo lo anterior, hay que añadir la presencia en suelo no urbanizable de Cooperativas hortofrutícolas, dispersadas por el municipio. Este último sector es una de las bases más importantes para el empleo de nuestro municipio.

En lo referente a **sector turístico** y al carecer de costa, la apuesta del municipio se ha centrado en torno al Golf, desarrollándose una urbanización situada en un valle en la sierra de Gádor, denominada La Envía Golf para uso residencial turístico, que además cuenta con el **primer hotel de cinco estrellas** que se implantó en la provincia de Almería. El objetivo es atraer al municipio un turismo deportivo y de salud, así como fomentar y atraer todo tipo de congresos y encuentros empresariales educativos y culturales.

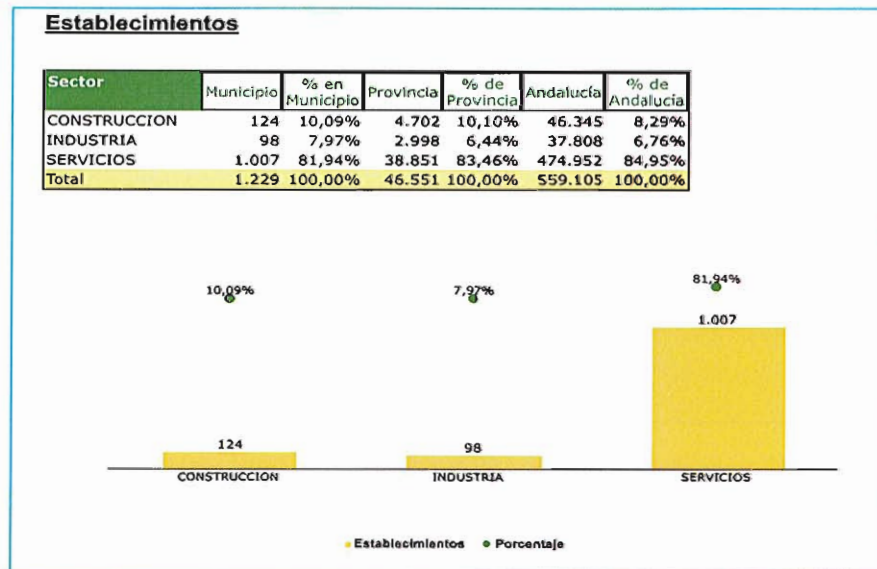
Por otra parte la **Actividad Comercial** se ve impulsada por el Centro Comercial Viapark, situado en el enlace con la Autovía del Mediterráneo A-7 E-15 con la carretera de Alicún, que se configura como un parque de medianas superficies comerciales entorno a un área de plazas de aparcamiento. Con esto se ha aumentado la Oferta comercial en estos últimos Años, implantándose nuevas empresas del área textil, restaurante de comida Rápida y una Gasolinera con tienda y lavadero de coches.

También cuenta ya con un **nuevo acceso de la A-7 E-15 a Roquetas de Mar y Vúcar** desde la Autovía del Mediterráneo en el enlace que une la nueva variante de Roquetas con el Centro Comercial Gran Plaza que une el Polígono Industrial con la carretera actual de acceso a la localidad de Roquetas y a las playas del Poniente almeriense. El objetivo es la mejora de la accesibilidad y conectividad de los municipios, las condiciones de acceso, facilitando la movilidad de las personas y el intercambio de bienes y servicios, y con ello, el desarrollo de su economía.

Está previsto la próxima ubicación en Vúcar de un parque de Innovación Empresarial, con el objetivo de acoger actividades terciarias de alta cualificación, y

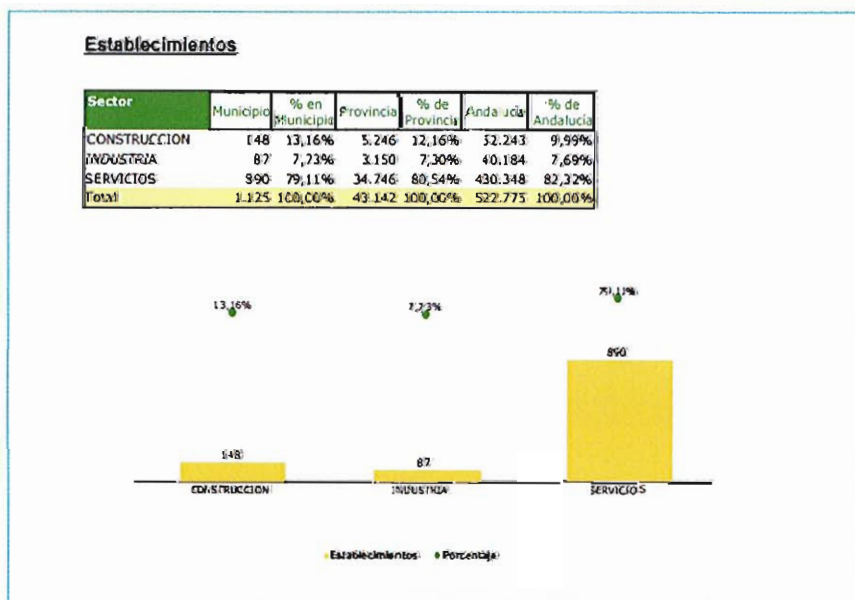


dar respuesta a los nuevos objetivos estructurales que plantea el sector agrcico en la zona.



Fuente Observatorio Argos

"Informe estadstico del municipio de Vcar 2017"



Fuente Observatorio Argos

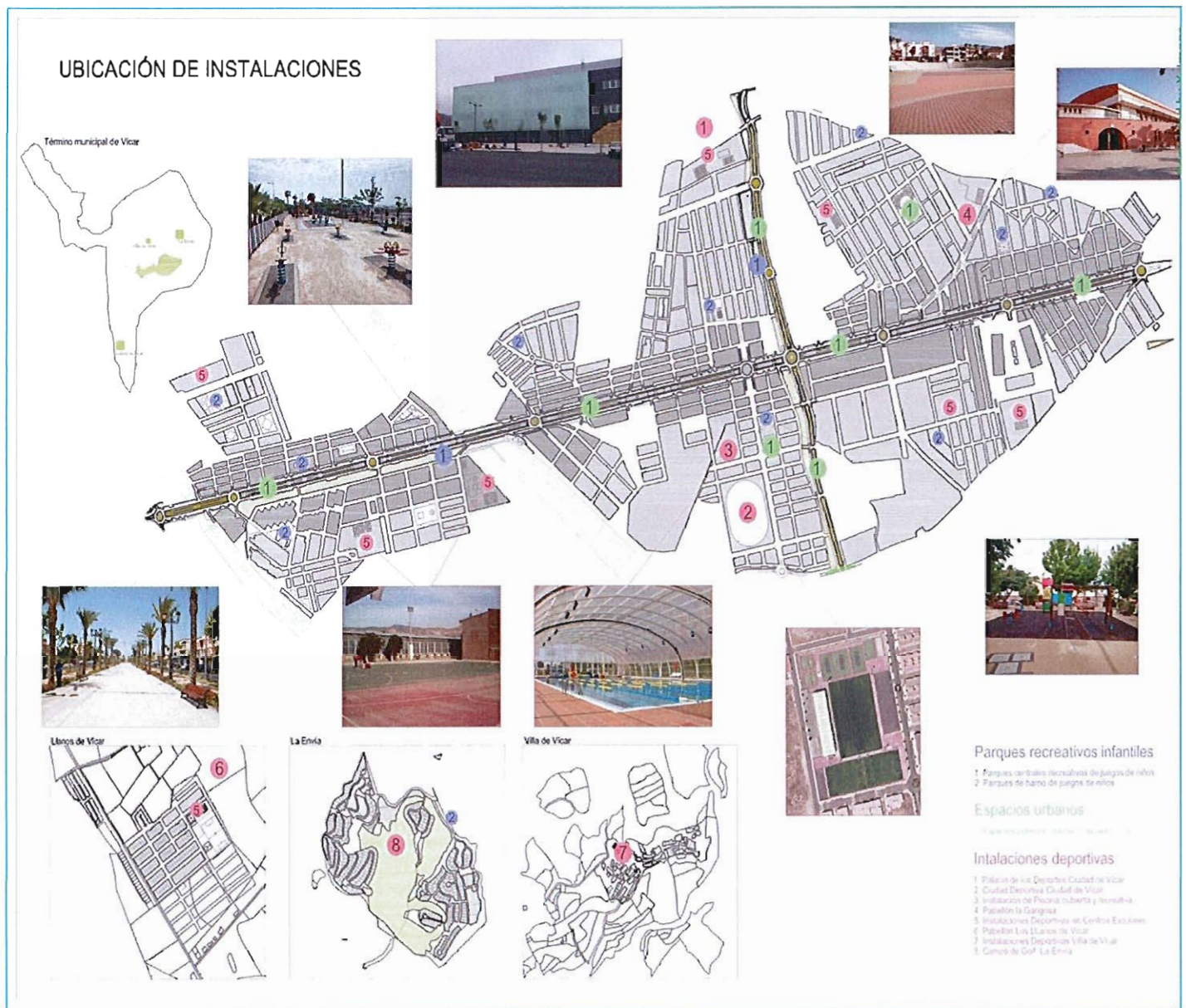
"Informe estadstico del municipio de Vcar 2013"



Como se indica en el grafico el 81,94% de las empresas de Vcar en 2016 son del sector Servicios (la gran mayora dan soporte a todo un tejido relacionado con la Agricultura), frente el 79 % del ao 2013.

En resumen, la situacin del municipio en el centro del poniente almeriense y su inmejorable conexin con las principales vas de comunicacin, justifican el importante desarrollo econmico y urbanstico que se ha tenido en los ltimos 30 aos y que le han dado el calificativo de **corazn del poniente**.

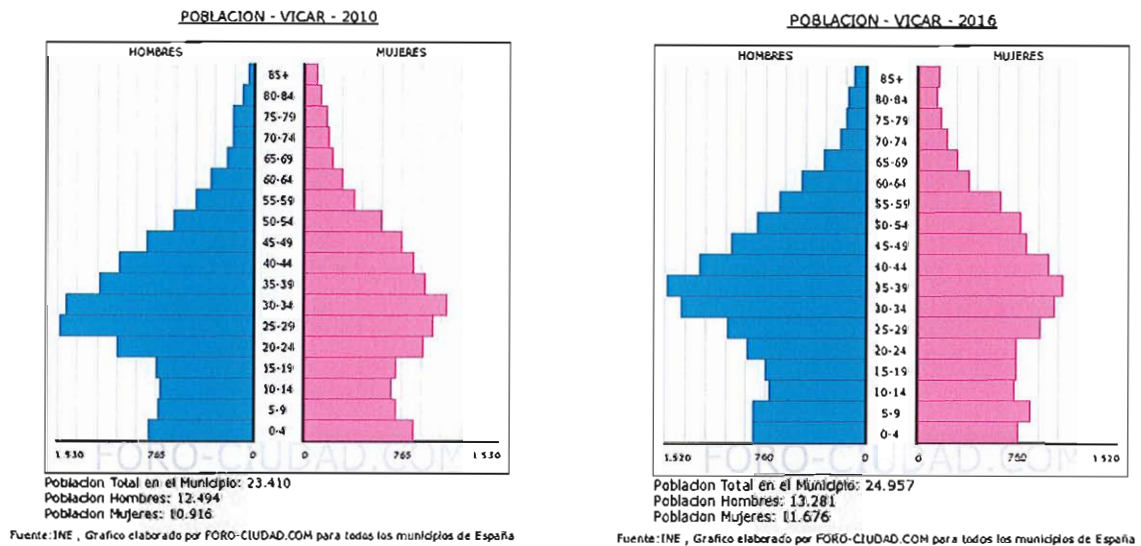
UBICACIN DE INSTALACIONES





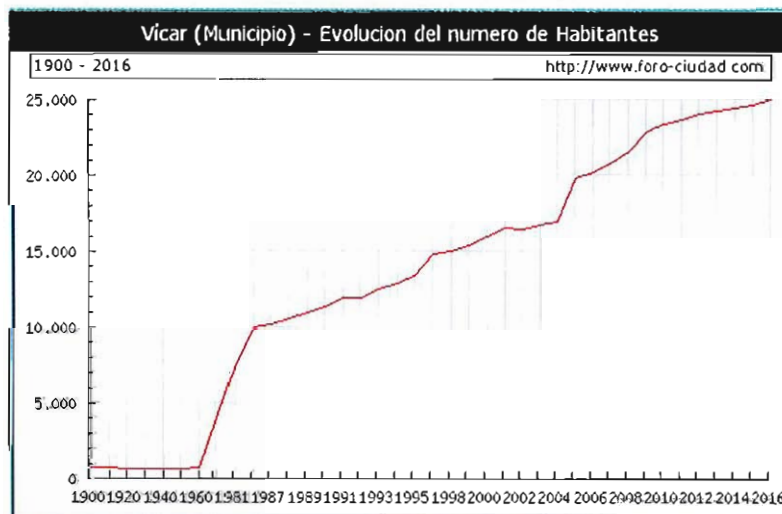
6.2 DATOS DE LA POBLACION DE VICAR

El municipio de Vcar es una localidad de la provincia de Almera, el municipio est compuesto por 14 ncleos de poblacin, tiene una poblacin total de **24.957** habitantes datos de padrn municipal diciembre 2016.



Como se puede observar en la pirmide poblacional en estos ltimos seis aos se incrementa la poblacin en edad de trabajar sobre todo hombres desde los 20 a los 45 aos. El nmero de nios tiene poca variacin y el nmero de mayores aumenta. Se puede decir que, Vcar sigue manteniendo su crecimiento poblacional en unos niveles aceptables, observndose en las dos ltimas dcadas un aumento de forma constante. Una de las causas de este crecimiento poblacional se debe fundamentalmente a ser un municipio de oportunidades, con unos servicios gestionados desde lo pblico y de calidad, con unas infraestructuras acordes con las demandas ciudadanas.

La evolucin del nmero de habitantes del municipio segn el grfico ha sido la siguiente:





Población

Hombres	13.281
% Población Hombres	53,22%
Mujeres	11.676
% Población Mujeres	46,78%
Total	24.957
% Población Provincial	3,54%

Fuente observatorio
Argos 2017

Población por grupos de edad y pirámide poblacional

Grupo Edad	Población		
	HOMBRE	MUJER	Total
0 a 4	856	767	1.623
05 a 09	858	857	1.715
10 a 14	731	733	1.464
15 a 19	773	753	1.526
20 a 24	903	758	1.661
25 a 29	1.063	941	2.004
30 a 34	1.401	1.044	2.445
35 a 39	1.511	1.099	2.610
40 a 44	1.270	994	2.264
45 a 49	1.027	830	1.857
50 a 54	822	778	1.600
55 a 59	656	637	1.293
60 a 64	487	406	893
65 a 69	331	312	643
70 a 74	201	236	437
75 a 79	157	193	350
80 o más	234	338	572
Total	13.281	11.676	24.957

80 o más

75 a 79

70 a 74

65 a 69

60 a 64

55 a 59

50 a 54

45 a 49

40 a 44

35 a 39

30 a 34

25 a 29

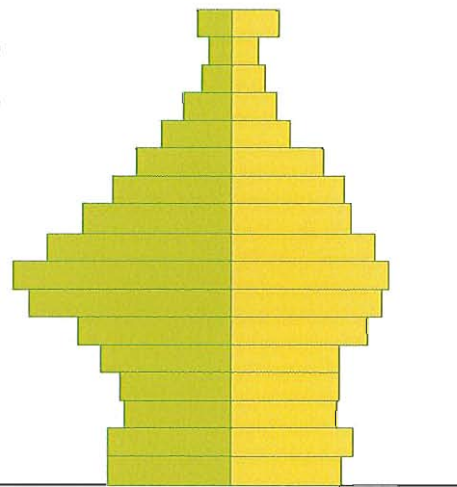
20 a 24

15 a 19

10 a 14

05 a 09

0 a 4

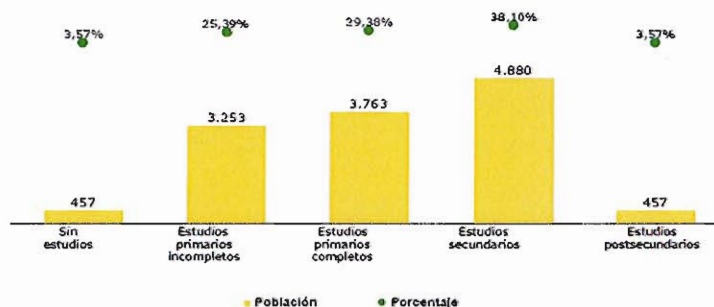


■ Hombres ■ Mujeres



Población por nivel de Instrucción

Nivel Formativo	HOMBRE		MUJER		Total	
	Población	Porcentajes	Población	Porcentajes	Población	Porcentajes
Sin estudios	189	2,71%	268	4,59%	457	3,57%
Estudios primarios Incompletos	1.871	26,86%	1.382	23,65%	3.253	25,39%
Estudios primarios completos	2.121	30,44%	1.642	28,10%	3.763	29,38%
Estudios secundarios	2.600	37,32%	2.280	39,02%	4.880	38,10%
Estudios postsecundarios	186	2,67%	271	4,64%	457	3,57%
Total	6.967	100,00%	5.843	100,00%	12.810	100,00%



*Fuente observatorio ARGOS 2017

Población Inmigrante

	Municipio	Provincia	Andalucía
Personas Inmigrantes	7.114	138.340	620.006
Tasa de población Inmigrante	28,51	19,64	7,39

Continente	Nacionalidad	HOMBRE		MUJER		
		Población	Porcentajes	Población	Porcentajes	
UNIÓN EUROPEA	RESTO UE	74	1,71%	96	3,43%	
	RESTO EUROPA NO UE	5	0,12%	6	0,21%	
	BULGARIA	51	1,18%	34	1,22%	
	FRANCIA	13	0,30%	17	0,61%	
	ALEMANIA	23	0,53%	28	1,00%	
	ITALIA	21	0,49%	11	0,39%	
	RUHANIA	680	15,75%	651	23,27%	
	REJNO UNIDO	14	0,32%	17	0,61%	
	RESTO DE EUROPA	RUSIA, FEDERACION DE	22	0,51%	126	4,50%
		UCRANIA	18	0,42%	20	0,72%
CENTROAMÉRICA	RESTO PERSONAS EXTRANJERAS	0	0,00%	0	0,00%	
AMÉRICA DEL SUR	RESTO AMÉRICA	51	1,18%	63	2,25%	
	ARGENTINA	36	0,83%	37	1,32%	
	BOLIVIA	6	0,14%	8	0,29%	
	COLOMBIA	26	0,60%	27	0,97%	
	ECUADOR	11	0,25%	23	0,82%	
	PERÚ	47	1,09%	39	1,39%	
	AMÉRICA DEL NORTE	RESTO ASIA	7	0,16%	7	0,25%
	CHINA	8	0,19%	3	0,11%	
ÁFRICA	RESTO ÁFRICA	1.575	36,48%	245	8,76%	
	MARRUECOS	1.629	37,73%	1.339	47,87%	

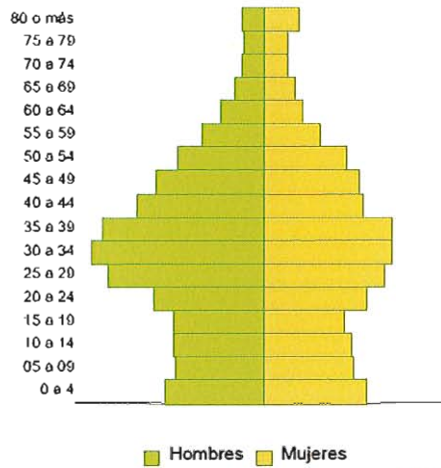


Población

Hombres	12.695
% Población Hombres	52,80%
Mujeres	11.347
% Población Mujeres	47,20%
Total	24.042
% Población Provincial	3,41%

Población por grupos de edad y pirámide poblacional

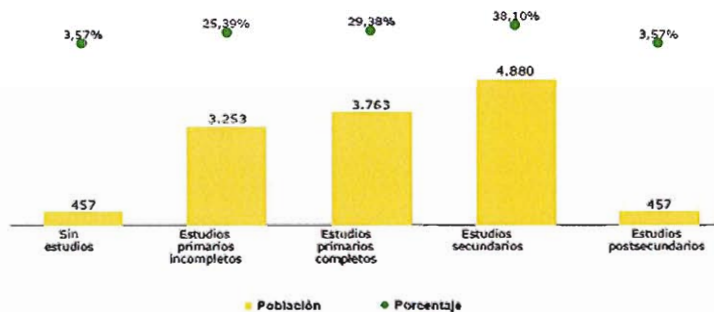
Grupo Edad	Población		
	HOMBRE	MUJER	Total
0 a 4	844	886	1.730
05 a 09	755	762	1.517
10 a 14	770	750	1.520
15 a 19	777	693	1.470
20 a 24	930	889	1.819
25 a 29	1.323	1.024	2.347
30 a 34	1.469	1.095	2.564
35 a 39	1.374	1.098	2.472
40 a 44	1.082	847	1.929
45 a 49	914	822	1.736
50 a 54	746	708	1.454
55 a 59	536	475	1.011
60 a 64	373	327	700
65 a 69	255	267	522
70 a 74	186	198	384
75 a 79	172	206	378
80 o más	189	300	489
Total	12.695	11.347	24.042



Fuente ARGOS 2013

Población por nivel de Instrucción

Nivel Formativo	HOMBRE		MUJER		Total	
	Población	Porcentajes	Población	Porcentajes	Población	Porcentajes
Sin estudios	189	2,71%	268	4,59%	457	3,57%
Estudios primarios Incompletos	1.871	26,86%	1.382	23,65%	3.253	25,39%
Estudios primarios completos	2.121	30,44%	1.642	28,10%	3.763	29,38%
Estudios secundarios	2.600	37,32%	2.280	39,02%	4.880	38,10%
Estudios postsecundarios	186	2,67%	271	4,64%	457	3,57%
Total	6.967	100,00%	5.843	100,00%	12.810	100,00%





Poblacin Inmigrante

	Municipio	Provincia	Andaluca
Personas Inmigrantes	7.155	154.404	747.110
Tasa de poblacin Inmigrante	29,76	21,93	8,84

Continente	Nacionalidad	HOMBRE		MUJER	
		Poblacin	Porcentajes	Poblacin	Porcentajes
UNIN EUROPEA	RESTO UE	93	2,21%	101	3,44%
	RESTO EUROPA NO UE	8	0,19%	9	0,31%
	BULGARIA	51	1,21%	47	1,60%
	FRANCIA	7	0,17%	16	0,54%
	ALEMANIA	30	0,71%	25	0,85%
	ITALIA	23	0,55%	9	0,31%
	RUHANIA	742	17,60%	715	24,32%
	REINO UNIDO	24	0,57%	19	0,65%
RESTO DE EUROPA	RUSIA, FEDERACION DE	24	0,57%	121	4,12%
	UCRANIA	24	0,57%	19	0,65%
CENTROAMERICA	RESTO PERSONAS EXTRANJERAS	0	0,00%	0	0,00%
AMERICA DEL SUR	RESTO AMERICA	77	1,83%	90	3,06%
	ARGENTINA	61	1,45%	63	2,14%
	BOLIVIA	7	0,17%	9	0,31%
	COLOMBIA	41	0,97%	54	1,84%
	ECUADOR	24	0,57%	43	1,46%
	PER	109	2,59%	85	2,89%
	AMERICA DEL NORTE	RESTO ASIA	2	0,05%	5
CHINA		8	0,19%	4	0,14%
FRICA	RESTO FRICA	1.395	33,10%	257	8,74%
	MARRUECOS	1.465	34,76%	1.249	42,48%

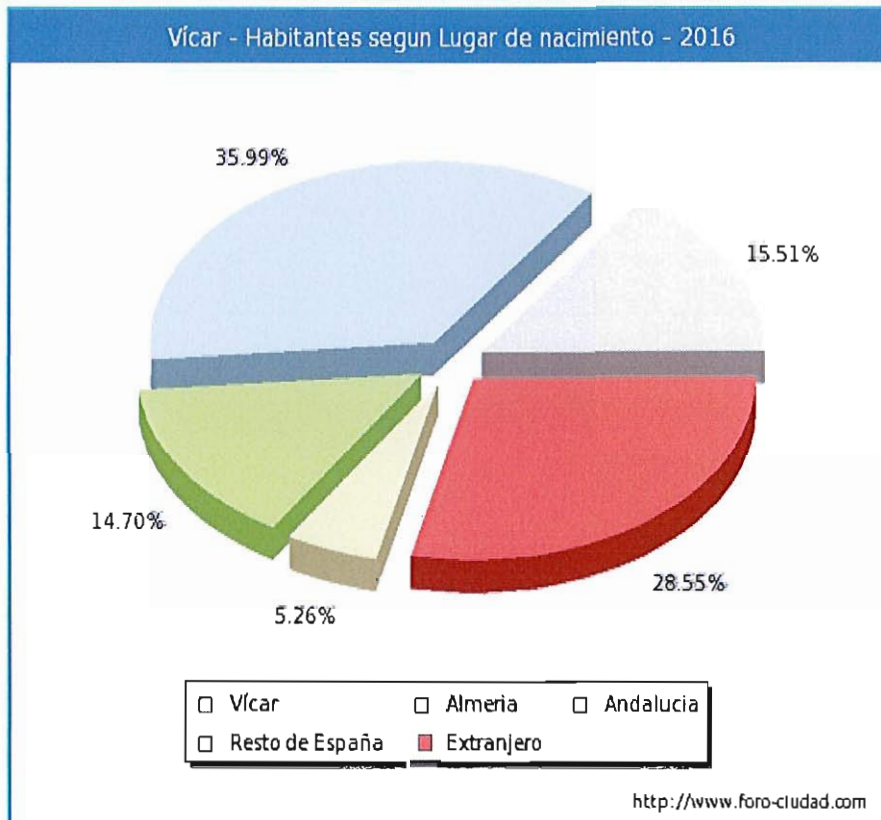
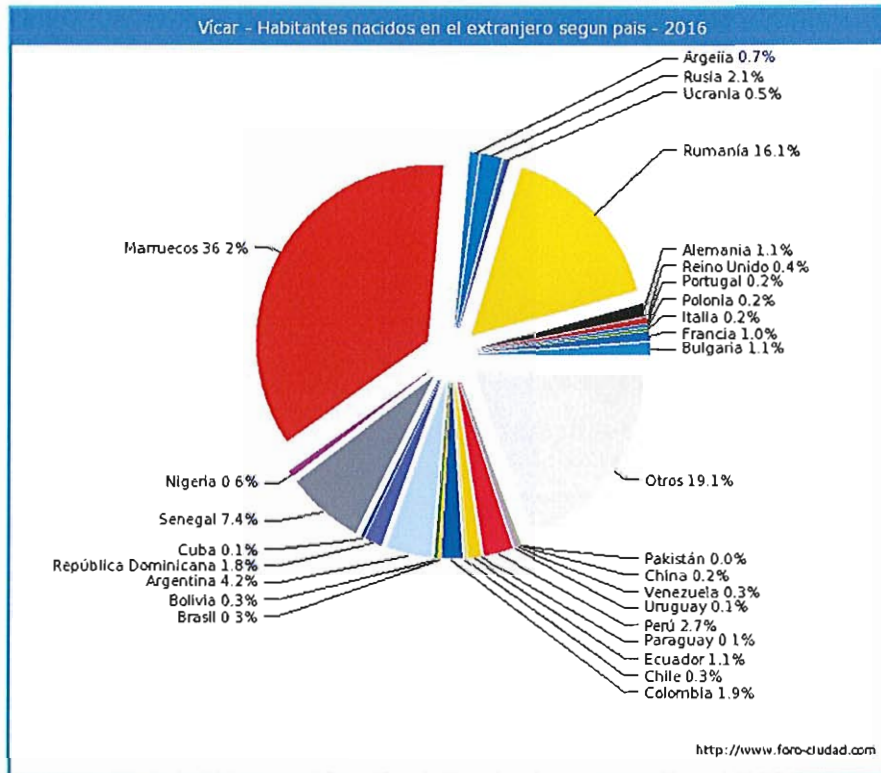
Fuente ARGOS 2013

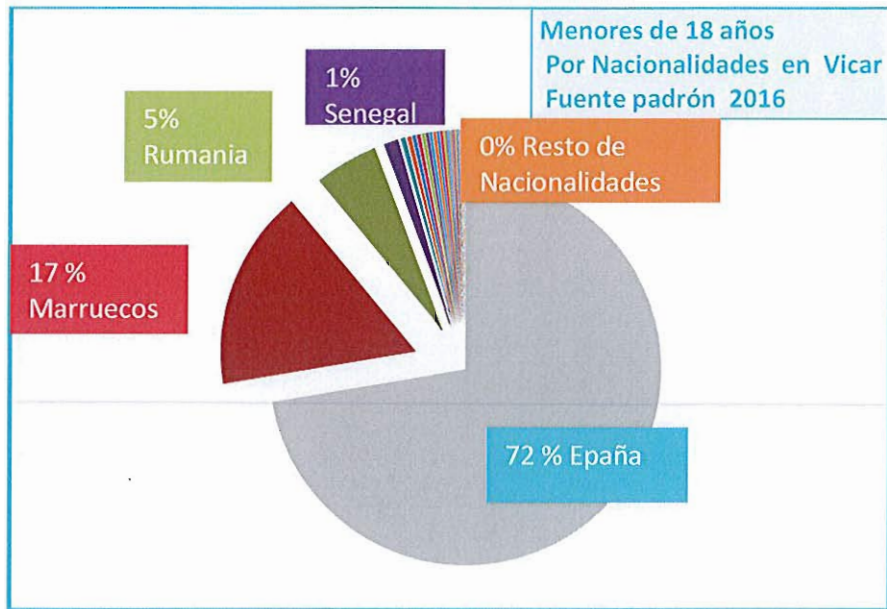
Vcar - Habitantes segn lugar de Nacimiento

Segn los datos publicados por el INE procedentes del padrn municipal de 2016 el 15.51% (3.871) de los habitantes empadronados en el Municipio de Vcar han nacido en dicho municipio, el 55.94% han emigrado a Vcar desde diferentes lugares de Espaa, el 35.99% (8.981) desde otros municipios de la provincia de Almera, el 14.70% (3.668) desde otras provincias de la comunidad de Andaluca, el 5.26% (1.313) desde otras comunidades autnomas y el 28.55% (7.124 han emigrado de otros pases).

Segn los datos ofrecidos por el INE en la estadstica del padrn los habitantes empadronados en Vcar que han nacido en otros pases ascienden a 7.124.

- 4365 habitantes, 2997 hombres y 1368 mujeres nacidos en frica.
- 1767 habitantes, 830 hombres y 937 mujeres nacidos en Europa.
- 963 habitantes, 437 hombres y 526 mujeres nacidos en Amrica.
- 29 habitantes, 15 hombres y 14 mujeres nacidos en Asia.





Menores de 18 años empadronados en Vúcar según Nacionalidad.

Fuente Padrón Ayuntamiento de Vúcar 2016

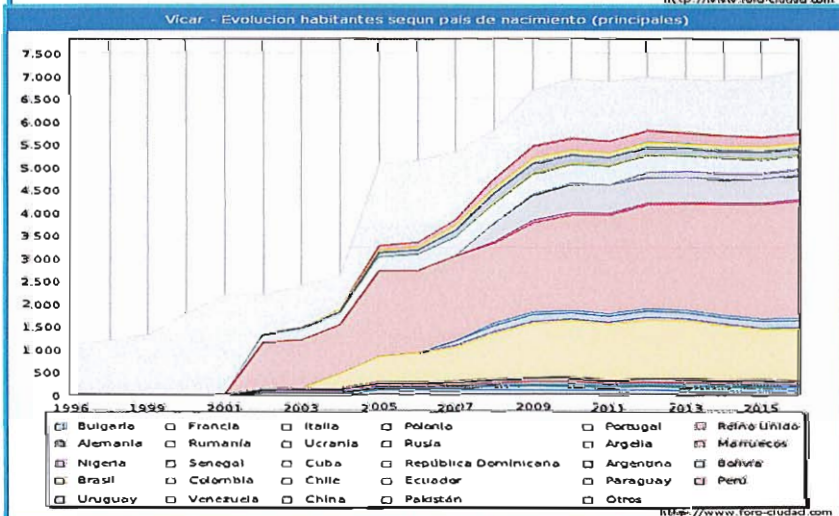
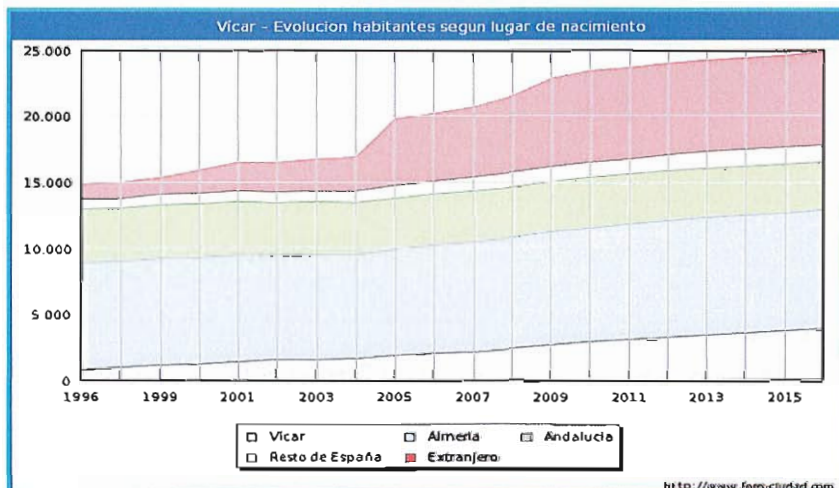
Descripción País	Sexo		Total
	H	M	
España	2129	2.091	4.220- 72%
Marruecos	513	456	969 – 17%
Rumanía	162	147	309- 5%
Senegal	35	37	72- 1%
Malí	16	10	26- 0%
Guinea-Bissau	14	9	23- 0%
Lituania	11	7	18- 0%
Gana	10	8	18- 0%
Nigeria	10	7	17- 0%
Argelia	9	6	15- 0%
Bulgaria	11	3	14- 0%
Perú	9	5	14- 0%
República dominicana	11	2	13- 0%
Rusia	6	7	13- 0%
Ucrania	6	4	10- 0%
Ecuador	2	6	8- 0%
Argentina	5	3	8- 0%
Reino Unido	4	3	7- 0%
Portugal	2	5	7- 0%
Colombia	2	4	6- 0%
Francia	3	3	6- 0%
Gambia	2	3	5- 0%
Italia	4	1	5- 0%
Guinea	2	2	4- 0%
China	3	1	4- 0%
Chile	0	3	3- 0%
Alemania	0	3	3- 0%
Mauritania	1	1	2- 0%
Honduras	1	1	2- 0%



Guinea Ecuatorial	1	0	1	0%
Bélgica	0	1	1	0%
Bielorrusia	1	0	1	0%
Polonia	0	1	1	0%
México	1	0	1	0%
Bolivia	1	0	1	0%
Pakistan	0	1	1	0%
Uruguay	0	1	1	0%
Republica Checa	0	1	1	0%
Venezuela	1	0	1	0%
Hungria	1	0	1	0%
India	1	0	1	0%
Total General	2.990	2.843	Total 5.833	

A día de hoy, en VÍcar conviven ciudadanos originarios de 63 países del mundo, con un 71% de nacionalidad española. La media de edad se mantiene ligeramente por encima de los 32 años, siendo en este sentido, la más joven de la provincia de Almería, y una de las de menor edad de toda Andalucía. Dato relevante a tener en cuenta es que el 25% de la población de VÍcar son niñ@s.

En las tablas Evolución de los habitantes según lugar de nacimiento, se puede ver que la población inmigrante es más de un tercio de la población, observándose una procedencia de África mayoritaria, especialmente de Marruecos.





TASAS DEMOGRFICAS

Fuente: Observatorio Argos informe estadstico del municipio de Vcar

Tasas demogrficas	Municipio	Provincia	Andaluca
Tasa de juventud	12,77%	10,97%	10,78%
ndice de Vejez	8,02%	14,04%	16,32%
ndice de Maternidad	25,28%	23,07%	20,74%
ndice de Tendencia	94,64%	91,33%	85,38%
ndice de Reemplazo	167,66%	115,88%	100,54%
ndice de Dependencia	37,48%	45,42%	48,22%
ndice de Renovacin de la Poblacin Activa	145,79%	0,00%	92,80%

Destacar una **Tasa de juventud** con un 12,77% mayor que en la provincia y en Andaluca, as como un **ndice de vejez** menor. An con estos datos positivos respecto a nivel provincial y andaluz se ve que con respecto a 2013 se ha producido un incremento del ndice de Vejez. Si el **ndice de Tendencia** es menor de 100 refleja un descenso de la natalidad, menor crecimiento demogrfico y envejecimiento de la poblacin, como se puede ver en la tabla en 2017 es de un 94,64% y en un 2013 de un 114% lo que significa que se ha producido un descenso de la natalidad.

El **ndice de Renovacin de la poblacin activa**, relaciona el tamao de los grupos de edad de incorporarse a la actividad de aquello, en los que se produce la salida. Pretende medir la capacidad de una poblacin para sustituir a los individuos que se van jubilando. En 2013 el ndice de renovacin de la poblacin Activa del municipio de Vcar es de 192,23 % y en 2017 es de un 145,79%.

Fuente: Observatorio Argos informe estadstico del municipio de Vcar 2013.

Tasas Demogrficas

Tasas demogrficas	Municipio	Provincia	Andaluca
Tasa de juventud	13,68%	11,85%	11,50%
ndice de Vejez	7,37%	13,26%	15,42%
ndice de Maternidad	26,75%	23,38%	21,90%
ndice de Tendencia	114,04%	104,51%	98,56%
ndice de Reemplazo	243,48%	144,62%	125,05%
ndice de Dependencia	37,37%	43,16%	46,45%
ndice de Renovacin de la Poblacin Activa	192,23%	121,27%	110,77%



De estas cifras podemos ver que la población del municipio continúa creciendo más que en la media de la comunidad autónoma, lo que permite la expansión del mismo. El porcentaje de mayores de sesenta años van creciendo, para lo que el municipio está desarrollando diferentes líneas de actuación que permitan ir cubriendo sus necesidades.

6.3 SITUACION SOCIOECONÓMICA Y LABORAL DE LAS FAMILIAS.

Como se puede ver en la tabla los datos que nos ofrece SIMA 2016, la mayor parte de la población sigue viviendo en los núcleos de población, aunque existe un grupo que vive en diseminados. En 2012 la población en núcleo era de 20.697 y en 2016 es de 21.810 y la población en diseminados era de 3.345 siendo en 2016 de 3.147. Estos datos reflejan que la población en diseminados va disminuyendo gradualmente siendo un aspecto positivo para Vúcar.

Población total. 2016	24.957
<u>Población. Hombres. 2016</u>	13.281
<u>Población. Mujeres. 2016</u>	11.676
Población en núcleos. 2016	21.810
Población en diseminados. 2016	3.147
<u>Porcentaje de población menor de 20 años. 2016</u>	25,36
<u>Porcentaje de población mayor de 65 años. 2016</u>	8,02
<u>Incremento relativo de la población en diez años. 2016</u>	23,43
<u>Número de extranjeros. 2016</u>	7.114
<u>Principal procedencia de los extranjeros residentes. 2016</u>	Marruecos
<u>Porcentaje que representa respecto total de extranjeros. 2016</u>	41,72
<u>Emigraciones. 2015</u>	1.694
<u>Inmigraciones. 2015</u>	1.846
<u>Nacimientos. 2015</u>	354
<u>Defunciones. 2015</u>	131
<u>Matrimonios de distinto sexo. 2015</u>	84

Fuente Datos SIMA 2016

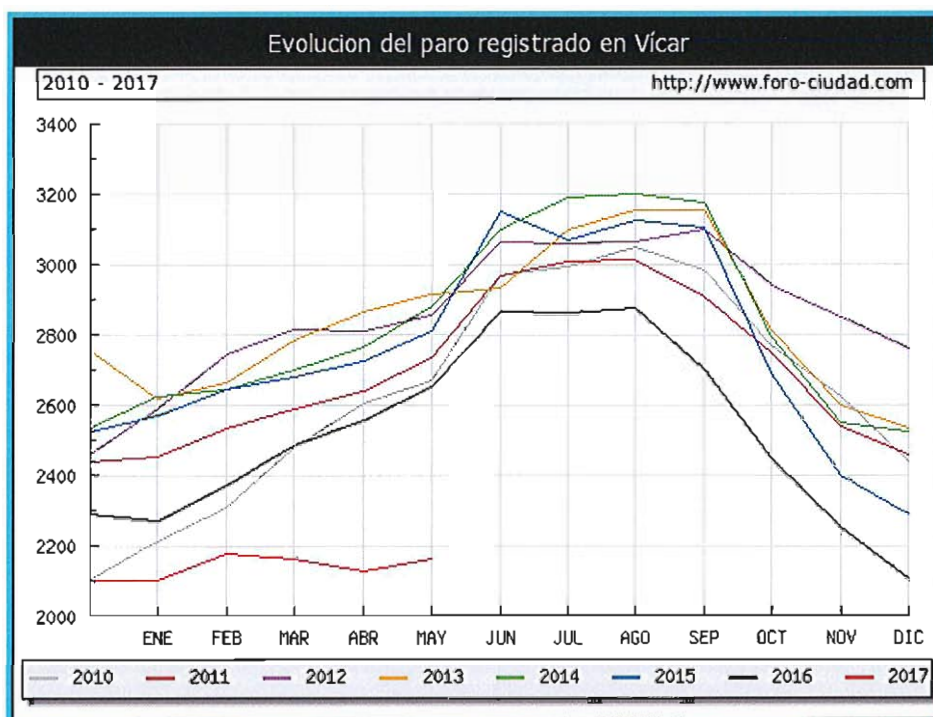
Fuente Datos SIMA 2016	
<u>Viviendas familiares principales. 2011</u>	7.493
<u>Viviendas destinadas a alquiler. 2014</u>	0
<u>Viviendas destinadas a la venta. 2014</u>	0

Un porcentaje elevado de las viviendas se encuentran ocupadas y suele ser en régimen de propiedad.



Situación del Mercado de Trabajo

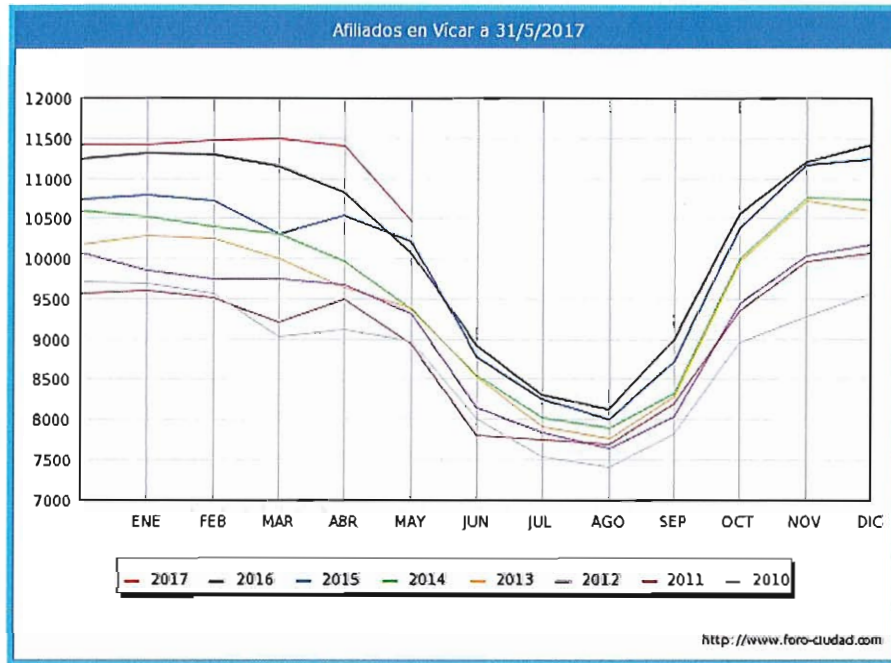
En relación al paro registrado ha seguido la siguiente evolución:
Como se observa en el gráfico el paro en este año ha bajado considerablemente. La grafica muestra la gran diferencia con respecto al año 2013.



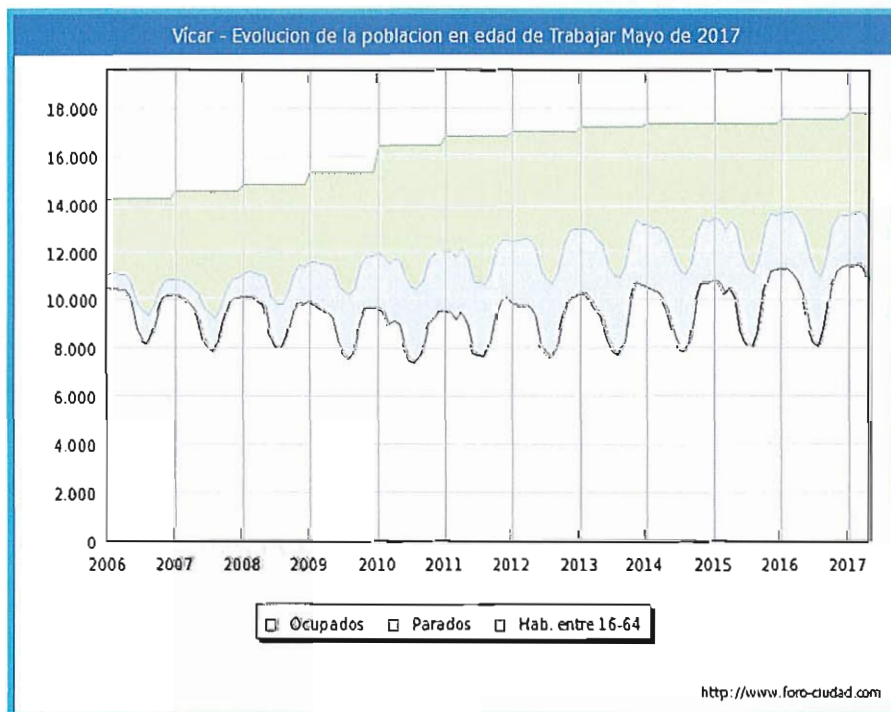
Fuente año 2017

www.foro-ciudad.com

Se puede ver en la tabla pág. 28, que la población afiliada en seguridad social ha aumentado en los últimos siete años desde 2010, en mayo se observa una bajada, debido a las características del sector agrícola, es decir, a su temporalidad.



Según nos indica la tabla se puede ver la evolución de la población, en edad de trabajar 16- 64 años, tanto los ocupados como los parados.



Fuente año 2017

www.foro-ciudad.com



Mercado de Trabajo Fuente SIMA 2016	
Paro registrado. Mujeres. 2016	1.322
Paro registrado. Hombres. 2016	1.214
Paro registrado. Extranjeros. 2016	886
Contratos registrados. Mujeres. 2016	5.956
Contratos registrados. Hombres. 2016	7.202
Contratos registrados. Indefinidos. 2016	512
Contratos registrados. Temporales. 2016	12.646
Contratos registrados. Extranjeros. 2016	4.983
Trabajadores eventuales agrarios subsidiados. Mujeres. 2016	26
Trabajadores eventuales agrarios subsidiados. Hombres. 2016	28

Mercado de Trabajo Fuente SIMA 2013	
Paro registrado. Mujeres. 2012	1.349
Paro registrado. Hombres. 2012	1.538
Paro registrado. Extranjeros. 2012	1087
Contratos registrados. Mujeres. 2012	4.842
Contratos registrados. Hombres. 2012	5.613
Contratos registrados. Indefinidos. 2012	305
Contratos registrados. Temporales. 2012	10.148
Contratos registrados. Extranjeros. 2012	3.831
Trabajadores eventuales agrarios subsidiados. Mujeres. 2012	50
Trabajadores eventuales agrarios subsidiados. Hombres. 2012	81

Según los datos obtenidos por SIMA sin entrar en detalles de edad de los trabajadores, puede observarse que el paro ha disminuido en nuestro municipio, considerablemente y sobre todo especialmente en hombres extranjeros. Como se ve los contratos siguen siendo de carácter temporal debido al tipo de empresas y características del empleo que predomina en nuestro municipio, que es la temporalidad. Empresas de envasado de productos hortofrutícolas y explotaciones Agrarias, mayoritariamente.

Para el análisis del mercado de trabajo en el Municipio de Vúcar hemos utilizado como fuente de información estudios realizados en 2017 y 2013 para ver la evolución de la situación, datos del "Observatorio Argos del Servicio Andaluz de Empleo", Consejería de Economía, innovación, ciencia y empleo".



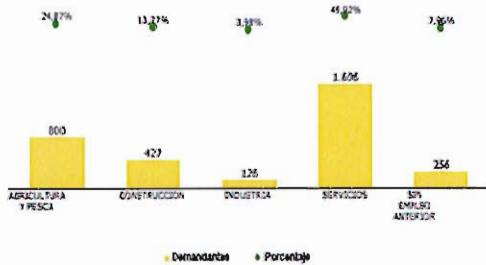
Demandantes por Sector, actividad económica y Clasificación.

*Fuente ARGOS 2013

Demandantes de empleo

Demandantes por sector de actividad económica

Sector	HOMBRE		MUJER	
	Demandantes	Porcentajes	Demandantes	Porcentajes
AGRICULTURA Y PESCA	484	29,05%	316	20,37%
CONSTRUCCION	380	22,81%	47	3,03%
INDUSTRIA	95	5,70%	33	2,13%
SERVICIOS	622	37,33%	984	63,44%
SIN EMPLEO ANTERIOR	85	5,10%	171	11,03%
Total	1.666	100,00%	1.551	100,00%



Clasificación de demandantes

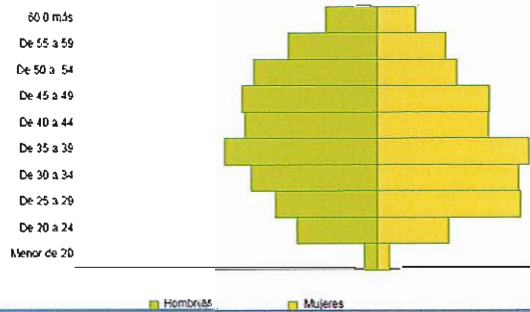
Grupos de Clasificación de los demandantes	HOMBRE		MUJER	
	Demandantes	Porcentajes	Demandantes	Porcentajes
Atención específica	29	1,74%	18	1,16%
Ocupados o con relación laboral	278	16,69%	269	17,34%
Demandantes de un empleo específico	14	0,84%	21	1,35%
Demandantes sin empleo	24	1,44%	29	1,87%
Parados	1.321	79,29%	1.214	78,27%
Total	1.666	100,00%	1.551	100,00%

Paro Registrado en el Municipio

Sexo	Municipio	Provincia	Andalucía
HOMBRE	1.321	38.378	496.943
MUJER	1.214	37.313	536.704
Total	2.535	75.691	1.033.647

Paro registrado por sexo y edad

Grupo Edad	HOMBRE		MUJER		Total	
	Paro	Porcentaje	Paro	Porcentaje	Paro	Porcentaje
Menor de 20	17	1,29%	16	1,32%	33	1,30%
De 20 a 24	106	8,02%	93	7,66%	199	7,85%
De 25 a 29	193	10,07%	186	15,32%	379	12,56%
De 30 a 34	166	12,57%	185	15,24%	351	13,85%
De 35 a 39	201	15,22%	198	16,31%	399	15,74%
De 40 a 44	175	13,25%	145	11,94%	320	12,62%
De 45 a 49	178	13,47%	147	12,11%	325	12,82%
De 50 a 54	161	12,19%	105	8,65%	266	10,49%
De 55 a 59	117	8,86%	89	7,33%	206	8,13%
60 y más	67	5,07%	50	4,12%	117	4,62%
Total	1.321	100,00%	1.214	100,00%	2.535	100,00%



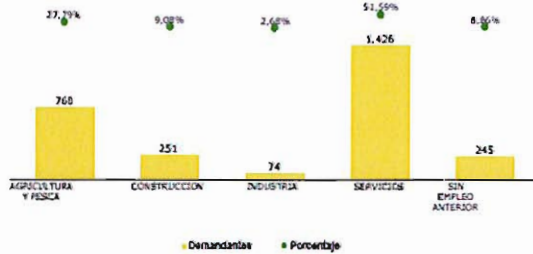


Fuente ARGOS 2017

Demandantes de empleo

Demandantes por sector de actividad económica

Sector	HOMBRE		MUJER	
	Demandantes	Porcentajes	Demandantes	Porcentajes
AGRICULTURA Y PESCA	467	34,59%	301	21,29%
CONSTRUCCION	221	16,37%	30	2,12%
INDUSTRIA	53	3,93%	21	1,49%
SERVICIOS	516	38,22%	910	64,36%
SIN EMPLEO ANTERIOR	93	6,89%	152	10,75%
Total	1.350	100,00%	1.414	100,00%



Clasificación de demandantes

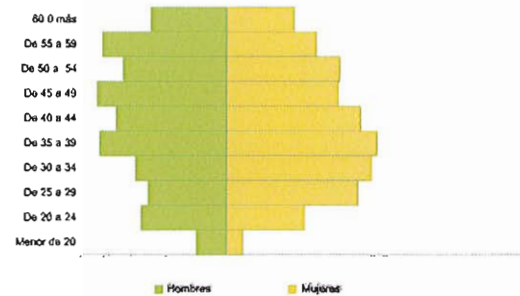
Grupos de Clasificación de los demandantes	HOMBRE		MUJER	
	Demandantes	Porcentajes	Demandantes	Porcentajes
Atención específica	40	2,96%	24	1,70%
Ocupados o con relación laboral	230	17,04%	225	15,91%
Demandantes de un empleo específico	3	0,22%	13	0,92%
Demandantes sin empleo	30	2,22%	35	2,48%
Parados	1.047	77,56%	1.117	79,00%
Total	1.350	100,00%	1.414	100,00%

Paro Registrado en el Municipio

Sexo	Municipio	Provincia	Andalucía
HOMBRE	1.047	28.552	388.280
MUJER	1.117	34.960	477.886
Total	2.164	63.112	866.166

Paro registrado por sexo y edad

Grupo Edad	HOMBRE		MUJER		Total	Porcentaje
	Paro	Porcentaje	Paro	Porcentaje		
Menor de 20	34	3,25%	18	1,61%	52	2,40%
De 20 a 24	93	8,88%	84	7,52%	177	8,18%
De 25 a 29	86	8,21%	142	12,71%	228	10,54%
De 30 a 34	100	9,55%	156	13,97%	256	11,83%
De 35 a 39	139	13,28%	162	14,50%	301	13,91%
De 40 a 44	121	11,56%	145	12,98%	266	12,29%
De 45 a 49	142	13,56%	120	10,74%	262	12,11%
De 50 a 54	113	10,79%	122	10,92%	235	10,86%
De 55 a 59	136	12,99%	96	8,59%	232	10,72%
60 o más	83	7,93%	72	6,45%	155	7,16%
Total	1.047	100,00%	1.117	100,00%	2.164	100,00%



Se observa que el paro afecta especialmente a los hombres entre 45-49 años con un 13,56% en primer trimestre 2017 en mujeres de edad comprendida entre 35-39 es de un 14,50 , y con 15,22% en hombres entre 35-39 en 2013 y un 16,31% en mujeres de 35-39 en el mismo año, lo que genera un efecto negativo sobre su descendencia. Actualmente la evolución del paro del año 2013 al año 2017 ha bajado considerablemente, produciendo un efecto positivo en la población y recuperación económica.



Contratación en el Municipio

Tasa contratos temporales	92,45%
Tasa contratos temporales Provincia	93,36%
Tasa contratos temporales Andalucía	95,62%
Tasa contratos a tiempo parcial	11,35%
Tasa contratos a tiempo parcial Provincia	25,91%
Tasa contratos a tiempo parcial Andalucía	28,67%
Tasa contratos a personas extranjeras	25,85%
Tasa contratos a personas extranjeras Provincia	32,37%
Tasa contratos a personas extranjeras Andalucía	13,07%

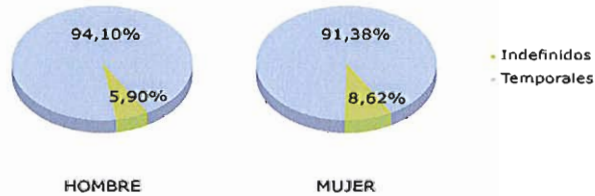
Contratos por tipo

	HOMBRE	MUJER	Total
Contratos	848	1.311	2.159
Contratos temporales	798	1.198	1.996
Contratos a tiempo parcial	86	159	245
Contratos a extranjeros	307	251	558

Distribución por sexo en el municipio

	HOMBRE	MUJER
Contratos	39,28%	60,72%
Contratos temporales	39,98%	60,02%
Contratos a tiempo parcial	35,10%	64,90%
Contratos a extranjeros	55,02%	44,98%

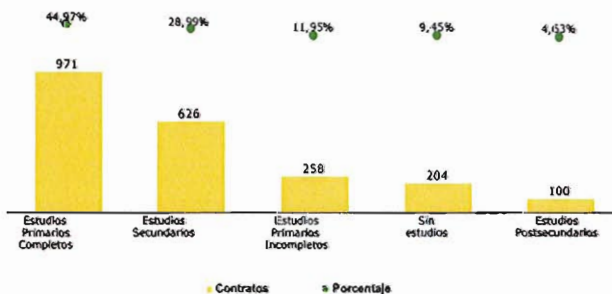
Estabilidad de la contratación por sexo en el municipio



*Fuente Observatorio ARGOS
2017

Contratación por sexo y nivel de estudios

Nivel Estudios	HOMBRE		MUJER		Total	
	Contratos	Porcentaje	Contratos	Porcentaje	Contratos	Porcentaje
Sin estudios	143	16,86%	61	4,65%	204	9,45%
Estudios Primarios Incompletos	168	19,81%	90	6,86%	258	11,95%
Estudios Primarios Completos	273	32,19%	698	53,24%	971	44,97%
Estudios Secundarios	230	27,12%	396	30,21%	626	28,99%
Estudios Postsecundarios	34	4,01%	66	5,03%	100	4,63%
Total	848	100,00%	1.311	100,00%	2.159	100,00%





6.4 CONDICIONES DE VIDA FAMILIARES

La mayor parte de la población reside en los núcleos poblacionales que son de reciente construcción.

En el municipio de Vúcar hay una zona de transformación social definida así por el servicio andaluz de salud, que corresponde a los sectores IV (Yegua Verde y Congo) y sector V. Se trata de una población joven centrada en el sector primario, claramente diferenciado en dos grupos y marcada por el fenómeno de la emigración, por un lado los agricultores que emigraron desde la alpujarra granadina y almeriense y por otro la inmigración masiva del norte de África (Marruecos, Argelia, Mauritania), de países subsaharianos como Mali, Ghana Senegal y Guinea Conakry principalmente, y en menor medida población del este Europeo.

La población que proviene del Magreb vive con sus familias de manera preferente en pisos generalmente alquilados o en propiedad, trabajando ambos miembros de la familia en las explotaciones agrícolas, la población subsahariana suele ser en su mayoría hombres que viven en casas cortijo diseminadas entre las explotaciones agrícolas y alquilando las viviendas entre varias personas. Sobre todo se da más en los sectores 3, 4 y 5.

Entre estos colectivos hay algunos grupos más vulnerables y en riesgo social como son: los hombres jóvenes subsaharianos en situación administrativa irregular que viven en casas cortijo, con precarios medios de limpieza de los establecimientos que habitan e irregular aseo personal, alimentación inapropiada y conductas de riesgo sexuales, acudiendo a trabajadoras del sexo también subsaharianas en situación irregular y que ejercen en cortijos próximos.

El segundo grupo en riesgo de exclusión, es la mujer inmigrante, sobre todo de origen magrebí. No se ha incorporado al mundo laboral, sin aprender la lengua y con baja interrelación social.

No es posible cuantificar esta población, por las condiciones en las que viven. Sin embargo, se sigue realizando el esfuerzo especial desde los servicios Sociales comunitarios para evitar el Riesgo de Exclusión Social, así como sobre sus hijos.

Recursos del Municipio

En cuanto a los **Recursos del municipio**, se dispone de programas específicos dirigidos a la familia:



- 1- Se creó la **ESCUELA MUNICIPAL DE FAMILIA** orientada a toda la población en general. *El objetivo principal se centra en la **Parentalidad Positiva** y además se tiene en cuenta las **competencias emocionales**.*
- 2- El **PROGRAMA DE FAMILIA Y CONVIVENCIA DE SERVICIOS SOCIALES COMUNITARIOS** cuenta con dos trabajadoras sociales, dos Educadoras Sociales y una Psicóloga.
- 3- El **PROGRAMA DE TRATAMIENTO FAMILIAR**. Cuenta con una Trabajadora Social, un educador social y una Psicóloga.
- 4- **PROGRAMAS PARA CONCILIAR LA VIDA FAMILIAR Y LABORAL** además de las que ofrecen los centros de Educación Infantil y los Centros Educativos. Estos son:
 - Utilización de los centros educativos fuera del horario escolar, Actividades extraescolares subvencionadas, Servicio de Ludotecas, Programas de vacaciones (en los periodos donde no hay colegio, navidad, semana santa, verano), Comedores escolares, Aula matinal, **Talleres** organizados por el Ayuntamiento (**Escuelas deportivas, escuela de música**), Actividades en vacaciones dentro de la **Red municipal de Bibliotecas**.

6.5 DATOS EDUCATIVOS

Los indicadores de educación facilitados por los Centros Educativos de Vúcar del curso escolar 2016/2017, son los que a continuación se detallan:

Número de plazas escolares, por tramos de edad y según titularidad del centro.

	Educación Infantil 0-3 años	Educación Infantil 4-6 años	Educación Primaria 7-12 años	ESO 13-16 años	Bachillerato y Ciclos Formativos 17-18 años
Público: estatal o autonómico	79	855	1.875	1.634	732
Público: municipal	286				

Número de centros según titularidad.

	Educación Infantil	Educación Primaria	ESO, Bachillerato Ciclos Formativos
Público: estatales o autonómicos	10	9	5
Públicos: municipales	3		
Concertados	1		1
Privados	3		

Número de centros, por nivel educativo, que disponen de comedor escolar

	Educación Infantil	Ed. Primaria	Ed. Secundaria Obligatoria	Ed. Secundaria Post-obligatoria
Público: estatal o autonómico	9	9	2	0

Niños matriculados en el curso Académico 2016/2017 en los centros educativos.

Datos 2016/2017	Primer Ciclo 0-3 años		TOTAL 422
	Niñas	Niños	
Escuela Infantil	164		205
Escuela Infantil privadas	23		53
	187		258



Segundo ciclo Infantil Niñ@s 4-6 años		
NIÑAS	419	Total 861
NIÑOS	442	

Número de niñas, niños y adolescentes por tramos de edad escolarizados en su municipio.

	Primaria 6-12 años	ESO 13-16 años	Bachillerato, Ciclos Formativos 17-18 años
Niñas	955		
Niños	940		
Niñ@s	1.895 alumn@s	1.634 alumn@s	732alumn@s

Número de alumnas y alumnos escolarizados en Ciclos Formativos.

Ciclos Formativos que se imparten de **Grado Medio**: 1) *Jardinería y floristería*, 2) *Producción agropecuaria*, 3) *Sistemas microinformáticos y redes en modalidad presencial y semipresencial*, 4) *Atención a personas en situación de dependencia*, 5) *Instalaciones Frigoríficas y Calefacción*.

Grado Superior: 6) *Desarrollo de Aplicación web Semipresencial*, 7) *Paisajismo y medio rural*. Total ciclos formativos que se ofertan en el Municipio de VÍcar son siete.

*	Grado Medio	Grado Superior	Total
Alumnas	28	21	49
Alumnos	116	93	209
			Total 258

Existen programas educativos de atención y apoyo a los niños, niñas y adolescentes con discapacidad en los centros educativos.



Tipo	Dirigido a	Responsables
Aula específica	Alumnado de modalidad c, escolarizado en aula específica.	Tutor/a Aula específica.
Pedagogía terapéutica	Alumnado con necesidades educativas especiales. (NEE)	Tutor/a del aula de pedagogía terapéutica.
Aula TEA	Alumnado con necesidades específicas de apoyo educativo (NEAE) Trastorno del espectro Autista	Tutor/a del aula de pedagogía terapéutica.

Estos son los programas específicos que se desarrollan en los centros educativos de Vúcar. En el **Aula Específica** se atiende al alumnado, cuyas necesidades educativas especiales y grado de desfase curricular requieren un currículo adaptado significativamente; **Aula TEA** está organizada para favorecer la organización y la autonomía del alumnado con necesidades específicas de apoyo educativo trabajando en ella el Maestro de pedagogía terapéutica, maestro de audición y lenguaje, y auxiliar técnico educativo; **Pedagogía Terapéutica PT**, Maestro especializado en educación especial.

Programas educativos que potencien la *integración y el intercambio cultural* de los niños@s y adolescentes de origen extranjero.

Tipo	Dirigido a	Responsables
ATAL	Alumnos nivel 0 de español	Profesora de Atal Y departamento de Orientación.
Programa de mantenimiento de lengua materna (Religión islámica)	Alumnado de religión islámica/ alumnado de origen marroquí.	Junta de Andalucía Embajada de Marruecos
Plan de Acogida	Familias, alumnado y profesores (Todo el alumnado de nuevo ingreso en el centro.)	Equipo educativo y profesores. Centro Escolar.
ERASMUS+	Alumnos y profesores	Profesor



Programas de prevención e intervención para erradicar la **violencia entre iguales**.

Tipo	Dirigido a	Responsables
Coeducación	Todo el alumnado del centro.	Profesor Coordinador del programa
Escuela de espacio de paz	Alumnado	Coordinador del programa
Forma joven y mediación entre iguales	Alumnado	Orientador/a Profesor Educativa social
Plan de igualdad	Todos los grupos de la comunidad educativa.	Coordinador/a

Programas de **Prevención e intervención para erradicar el racismo y xenofobia** en su municipio.

Tipo	Dirigido a	Responsables
Coeducación Consejería de Educación – Junta de Andalucía.	Todo el alumnado del centro	Profesor coordinador del programa
Escuela de Espacio y paz Consejería de Educación – Junta de Andalucía.	Todo el Alumnado del centro	Profesor coordinador del programa

Programas destinados a potenciar los **contenidos de las áreas transversales incluidas en el currículum escolar**.

Tipo	Dirigido a	Responsables
Educación Vial	Alumnado de todas las etapas educativas.	Ayuntamiento Concejalía de Educación Policía Local

Plan de igualdad	Comunidad Educativa	Centro Docente CMIM (Centro Municipal de Información a la Mujer)
PMAR Programa de mejora, adaptación y refuerzo.	2º y 3º De ESO	Orientador
Educación en Justicia 4ª Convocatoria 2016/2017	2º DE ESO	Servicios Sociales Ayuntamiento de Vúcar Policía local y Guardia Civil
Vúcar ante las Drogas	Educación Secundaria	Ayuntamiento de Vúcar. Educativa social - Servicios Sociales
Plan director	Petición por parte de los Directores de los Centros Educativos. Primaria Y secundaria	Consejería de Educación y Subdelegación Guardia Civil Policía Nacional

Cabe destacar que Vúcar cuenta con un **Centro de Educación Vial**, un centro de referencia llevando once años con el proyecto de Educación Vial.

Programas de **información y orientación sobre itinerarios educativos y salidas profesionales.**

Tipo	Dirigido a	Responsables
Programa de transito de Primaria a Secundaria	Alumnado 6º de Primaria	Orientador/a y jefe de estudios
POAT(Plan de Orientación y acción tutorial)	A todo el alumnado del centro	Orientador/a y Tutores
PMAR	2º y 3º ESO	Orientador/a



Otros Programas implantados por la **Consejera de Educacin Junta de Andala**, que se imparten en los centros Educativos.

- **Programas De formacin en el uso responsable de las TIC**; Charlas informativas a padres y alumnos "Plan director Guardia civil", escuela TIC 2.0, Cybermanager.
- Bilingismo, Plan lector, Aprende a Sonrer, (programa dientes sanos) Coeducacin, forma Joven, Escuela de Espacio de paz, Plan de igualdad entre hombres y mujeres.
- El Programa **Creciendo en Salud** pone a disposicin de los centros docentes sostenidos con fondos pblicos de Andala que imparten enseanzas de educacin infantil y educacin primaria las siguientes lneas de intervencin para la promocin y educacin para la salud: Educacin Socio-emocional, Estilos de Vida Saludable, Autocuidados y Accidentalidad, Uso Positivo de las Tecnologas de la Informacin y de la Comunicacin, Prevencin del Consumo de Sustancias Adictivas.
- El Programa **Forma Joven** se imparte en educacin secundaria (obligatoria y postobligatoria) pone a disposicin; las siguientes lneas de intervencin para la promocin y educacin para la salud: Educacin Socio-emocional, Estilos de Vida Saludable, Sexualidad y Relaciones Igualitarias. *Uso Positivo de las Tecnologas de la Informacin y la Comunicacin, Prevencin de Drogodependencias*: alcohol, tabaco, cannabis y otras drogas.

Otros Programas implantados por el **Ayuntamiento de Vcar** desde diversas reas que se imparten en los centros Educativos.

Como Objetivo General desde el Ayuntamiento se apuesta por; **Uso Positivo de las Tecnologas de la Informacin y la Comunicacin, Prevencin de Drogodependencias**. Se han actualizado los programas con una **perspectiva ms integral**, con enfoques didcticos innovadores y abordando las cuatro dimensiones fundamentales en la promocin de salud en la escuela como son el currculum, el entorno psicosocial del centro, la familia y la colaboracin con los recursos comunitarios que protegen y promueven el valor salud, tanto individual como colectivo.

-Programa de **intercambio** que anualmente se realizan con los Alumnos del **Collge Jean d'Arc y el IES PUEBLA DE VICAR**. El intercambio se produce ya que estamos en hermanamiento con St Sylvain d'Anjou.

- Programa de **Coeducacin** en colaboracin con el CMIM. Donde se desarrollan trimestralmente una serie de actividades como; "Tengo una pregunta para usted Sr. Alcalde", desarrollada con el alumnado de primaria, formacin a los mediadores



Cibermanager, teatro educativo en inglés y francés, teatro Bullying, charlas educar para proteger.

- Programa **Conoce Tu Pueblo**. El objetivo es que los jóvenes de VÍcar conozcan mejor su entorno a través del recorrido por los paisajes, los lugares y los edificios emblemáticos del municipio. La Concejalía de Educación, Cultura y Juventud del Ayuntamiento de VÍcar, mantiene los cuatro itinerarios de ediciones pasadas: el 'Institucional', el 'Histórico sin Carcauz-Casablanca', el 'Histórico Artístico' y el 'Itinerario Económico'.

- **Programa Educación en Justicia**. El objetivo del programa 'Educación en Justicia' que se desarrolla en VÍcar, va encaminado a acercar el Sistema Judicial a los menores, y se enmarca dentro de la dinámica de trabajo que coordina el Ayuntamiento. Interviene Servicios Sociales, Policía Local y Guardia Civil.

Este año 2017 se ha impartido la cuarta edición, es un programa que va dirigido a los alumnos de 2º de la ESO.

-Programa VÍcar Ante las Drogas,

Alumnos de educación secundaria y bachiller realizan entre otras; jornadas sobre efectos del alcohol y las drogas en la conducción que dentro del programa de **Educación Vial Escolar**. Principal objetivo es prevenir el uso y abuso de sustancias en jóvenes y adolescentes, fomentando el uso responsable y los factores de protección.

En relación al ABSENTISMO:

Si Existe **absentismo escolar** en nuestro municipio, poseemos datos contrastados de su nivel y se aplican medidas contra el y programas de Apoyo con programas formales.

	Prevención	Control	Intervención
Formales	x	x	x
No formales			

- Los destinatarios y responsables del programa son:

La consejería de Educación tiene un protocolo de actuación para el Absentismo, cuando este no funciona o no se consigue el objetivo, se solicita la actuación de del



Ayuntamiento a través de Servicios Sociales. La Educadora Social aplica el protocolo de actuación y si es necesario solicita colaboración a Policía Local.

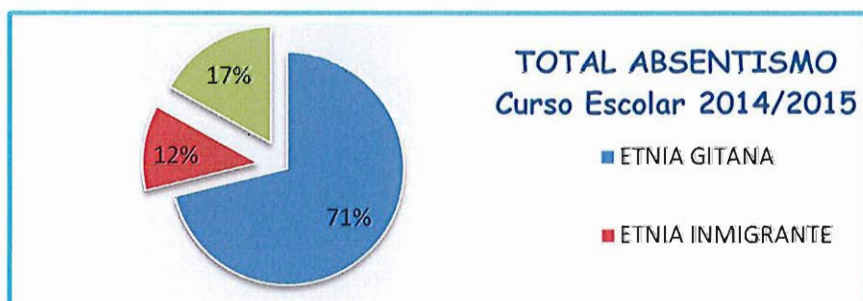
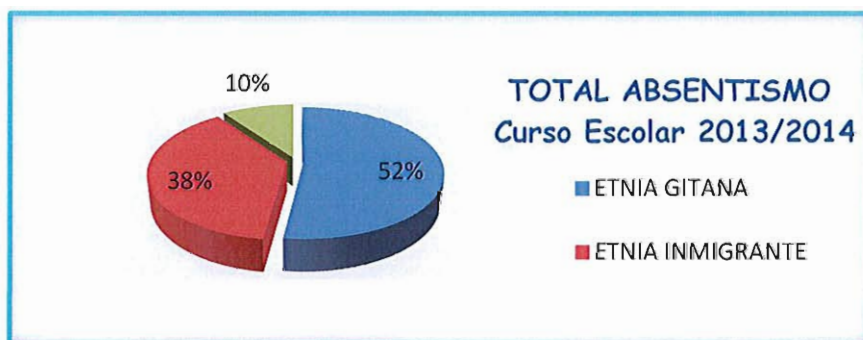
	Destinatarios	Responsables	Difundido por	Observaciones
Prevención	Absentismo/ No absentismo	Educadores Sociales	Ayuntamiento Servicios Sociales	
Control	Absentismo	Educadores Sociales	Ayuntamiento Servicios Sociales	
Intervención	Absentismo	Educadores Sociales	Ayuntamiento Servicios Sociales / Policía Local	

En cuanto al **Absentismo** durante el curso escolar 2013/2014, 2014/2015 y 2015/2016 los datos aportados son los siguientes:

Absentismo 2013/2014	Población Etnia Gitana	Población Etnia Inmigrante	Población Autóctona
Educación infantil	4	7	2
Educación Primaria	16	12	3
Educación Secundaria	17	8	2
Total 71	37	27	7
Absentismo 2014/2015	Población Etnia Gitana	Población Etnia Inmigrante	Población Autóctona
Educación infantil	1	1	5
Educación Primaria	13	5	3



Educación Secundaria	28	1	2
Total 59	42	7	10
Absentismo 2015/2016	Población Etnia Gitana	Población Etnia Inmigrante	Población Autóctona
Educación infantil	0	1	0
Educación Primaria	5	5	3
Educación Secundaria	10	3	3
Total 32	15	9	6



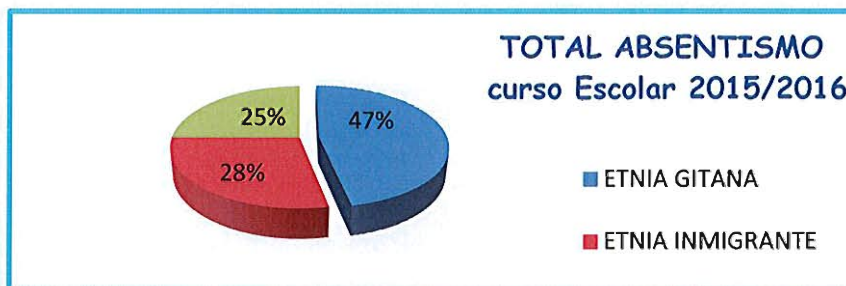
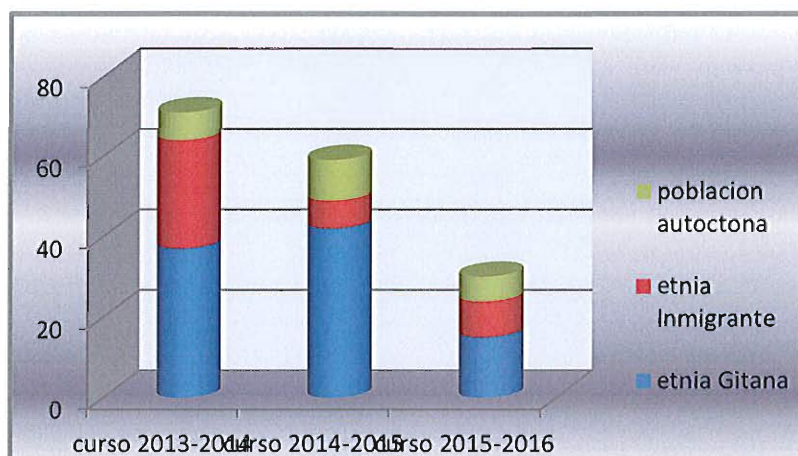


Gráfico Comparativo del Absentismo Escolar en Vúcar.



El absentismo es problema que confluyen una variedad de factores de tipo familiar, escolar y social fuertemente interrelacionados. Se pretende sensibilizar y concienciar a los padres de la importancia de la educación de sus hijos. Edad 3 a 6 años, y de 6 a 16 años. La población mayoritaria en absentismo es la población de etnia gitana, por razones culturales principalmente, faltan a clase por despreocupación, carecen del hábito de justificar ausencias de sus hijos de a clase, y no le da demasiada importancia a la educación.

Como puede verse en el Gráfico la comparativa de los años 2013-2016 el absentismo se ha reducido considerablemente en los tres grupos (etnia gitana, etnia inmigrante y población autóctona).

Estos datos positivos son el reflejo de las actuaciones que se llevan a cabo, tanto en prevención como en intervención. Comentar que el mayor número de absentismo se da en etnia gitana y sobre todo en Educación secundaria.

Para finalizar, en Vúcar contamos con un CEIP José Saramago, que es **“Comunidad de aprendizaje”** desde 2014. Es un proyecto en el que se implica toda la comunidad educativa y se caracteriza por el desarrollo del aprendizaje inclusivo. Este Centro cuenta además con un Aula TEA (Alumnado con necesidades específicas de apoyo educativo con Trastorno del espectro Autista).

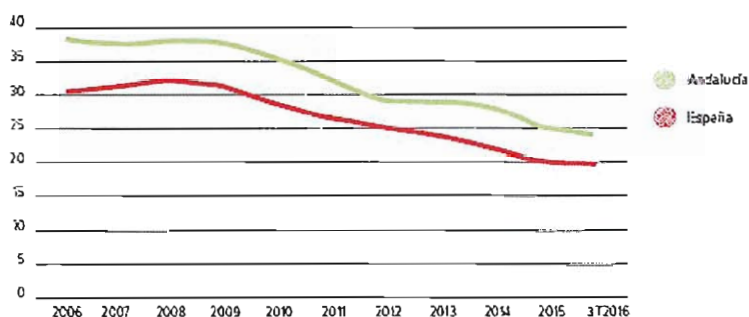
“Comunidad de Aprendizaje” es un proyecto de transformación social y cultural de un centro educativo y de su entorno, encaminado a la mejora de los resultados escolares y de la convivencia, y a lograr el éxito educativo de todo su alumnado.

Su rasgo distintivo es ser un centro abierto a todos los miembros de la comunidad en el que se contempla e integra, dentro de la jornada escolar, la participación consensuada y activa de las familias, asociaciones y voluntariado, tanto en los procesos de gestión del centro como en los del desarrollo del aprendizaje del alumnado.

Datos sobre Abandono Escolar temprano

Se utiliza la Encuesta de población Activa EPA, elaborada por el instituto Nacional de Estadística INE, que es el instrumento que sirve de base para el cálculo de la tasa de abandono escolar temprano. Esta tasa es fundamental en la planificación de las acciones que se llevan a cabo desde los sistemas educativos. Según los datos más recientes de la EPA, Andalucía se sitúa en una tasa de abandono de 23,6 % mientras que en España se encuentra en el 19,4%.

Años	2013	2014	2015	3 T 2016
España	23,6	21,9	20	19,4
Andalucía	28,7	27,7	24,9	23,6
Diferencia	5,1	5,8	4,9	4,2



*Fuente Plan de Éxito educativo, Junta de Andalucía 2016/2020.



No disponemos de datos a nivel municipal por lo que entendemos que Vcar se encuentra dentro de la tendencia regional.

Datos sobre Violencia entre iguales

A nivel Local no existen datos, aunque tenemos un indicador indirecto. Segn resultados del estudio realizado por la Universidad de Almera y el Ayuntamiento de Vcar, "los Nin@s de Vcar opinan 2017".

Segn los resultados obtenidos en **Acoso y Discriminacin**, *"he sufrido discriminacin en mi entorno por ser diferente, color de piel, otro pas o distinta cultura"* segn aumenta el rango de edad disminuye el porcentaje de jvenes que se siente discriminados.

De 13/15 aos un 10%,4 de los jvenes dicen haber sufrido algn tipo de discriminacin. Esta puntuacin es algo superior en chicos.

En relacin al **ciberacoso** un 12,6 % dicen haberlo sufrido, de 16 a 17 aos solo un 0,9 % dice haberlo sufrido, al igual que la anterior cuanto mayor es el tramo de edad de los encuestados, menor es el nmero de nin@s que han sufrido ciberacoso. Y lo mismo ocurre con la pregunta si ellos han realizado ciberacoso.

La cuestin *"Mis padres/ profesores hablan conmigo sobre seguridad en internet"* se obtienen diferentes resultados segn los tramos de edad, pero en general se han obtenido resultados positivos.

En la parte de **Igualdad**, a la pregunta *"los nin@s tienen el mismo trato en mi colegio o IES"*, las Chicas perciben mayor distincin en el trato en el segundo 13 a 15 aos y tercer tramo de edad 16 a 17 aos.

En relacin a la cuestin sobre *"Mi grupo de de amigos est formado por nios y nias"* las puntuaciones son positivas.

**Fuente estudio realizado por la Universidad de Almera y el Ayuntamiento de Vcar, "los Nin@s de Vcar opinan 2017".*

6.6 DATOS DE SALUD

El municipio de Vical pertenece a distrito sanitario poniente de Almería, dependiente del servicio Andaluz de salud (SAS) de la Consejería de Salud de la Junta de Andalucía. Está Ubicado en el Ejido aproximadamente a 22 km de Vical.

El hospital de referencia para el distrito Poniente y Vical es la Empresa Pública hospital de Poniente, situado a 19 km. de distancia siendo la comunicación rápida por autovía. Dispone de Unidad de Salud Mental Poniente, tipo Hospital de Día.

La atención sanitaria integrada a los ciudadanos del municipio se organiza funcionalmente en dos Unidades de Gestión Clínica, UGC Puebla de Vical, y UGC La Gangosa. Próximamente contará con un nuevo Centro de Salud en Cabañuelas y será dotado de servicios de Radiología, Odontología, Fisioterapia, y Rehabilitación, para que los vicarios no tengan que desplazarse a otros municipios.

El centro de salud de la Puebla de Vical está formado por dos pediatras, cinco médicos de familia y cuatro DUES. En ambos centros se adscribe además el correspondiente personal sanitario y no sanitario. Con respecto a los Consultorios de Atención sanitaria, Vical cuenta con consultorios locales en barrio Archilla- Cañada Sebastiana (un medico, un DUE y un administrativo), Cabañuelas Bajas y Llanos de Vical (dos médicos, dos DUES y dos administrativos). Además cuenta con dos Consultorios auxiliares situados en la Villa de Vical y la Envía.

*Fuente proyecto de Acción local en salud (Relas) 2016.

Los Programas dirigidos a la Infancia y/o adolescencia;

Desde la Escuela Municipal de Familia, el Consejo Municipal de Salud y el Grupo de Acción Local en Salud, junto a los Dinamizadores de Acción Local en Salud, se promueven actuaciones en el campo de salud destinadas a la promoción, prevención y detección de necesidades en la ciudadanía, necesidades que se priorizan y quedan reflejadas en unas líneas de actuación que forman parte del Plan Local de Salud vigente.

Alguno de los ejemplos de campañas de Educación para la Salud realizadas en el municipio;

- o Nutrición y hábitos saludables en la infancia y la adolescencia.
- o Alimentos ecológicos en comedores escolares.
- o Información a madres y padres sobre los menús implantados en los comedores escolares de nuestras Escuelas Infantiles Municipales.
- o Campañas de promoción de la lactancia materna
- o Campañas de Fluoración, Revisión Dental; el organismo competente es el Ayuntamiento y se realizan con una periodicidad anual.



- o Campañas de vacunación se realizan con una periodicidad anual y el organismo competente es la comunidad Autónoma, en este caso la junta de Andalucía
- o Prevención de hábitos nocivos: tabaco, alcohol, otras drogas se realizan con niños y adolescentes. Dentro del programa VÍcar ante las Drogas.
- o Educación afectivo-sexual: información y prevención de embarazos no deseados, información y prevención de enfermedades de transmisión sexual.
- o Ejemplo de Actividades en el mes de la SALUD 2017, dentro Plan Salud local;
 - “Promoción de la Autoestima y la diversidad corporal desde la actividad física y el deporte”, taller de imagen y salud, Encuentro saludable de mayores, curso básico de R.C.P., concurso de Tapas Saludables, búsqueda del tesoro,....
 - “Día de Acción local en Salud”
 - Día Internacional de la familia: Charla vacunas y talleres y juegos infantiles.
 - Jornadas formativas de autismo.
 - Taller de alimentación y emoción.
 - Día mundial contra el tabaco. (cambio de cigarros por fruta e información).

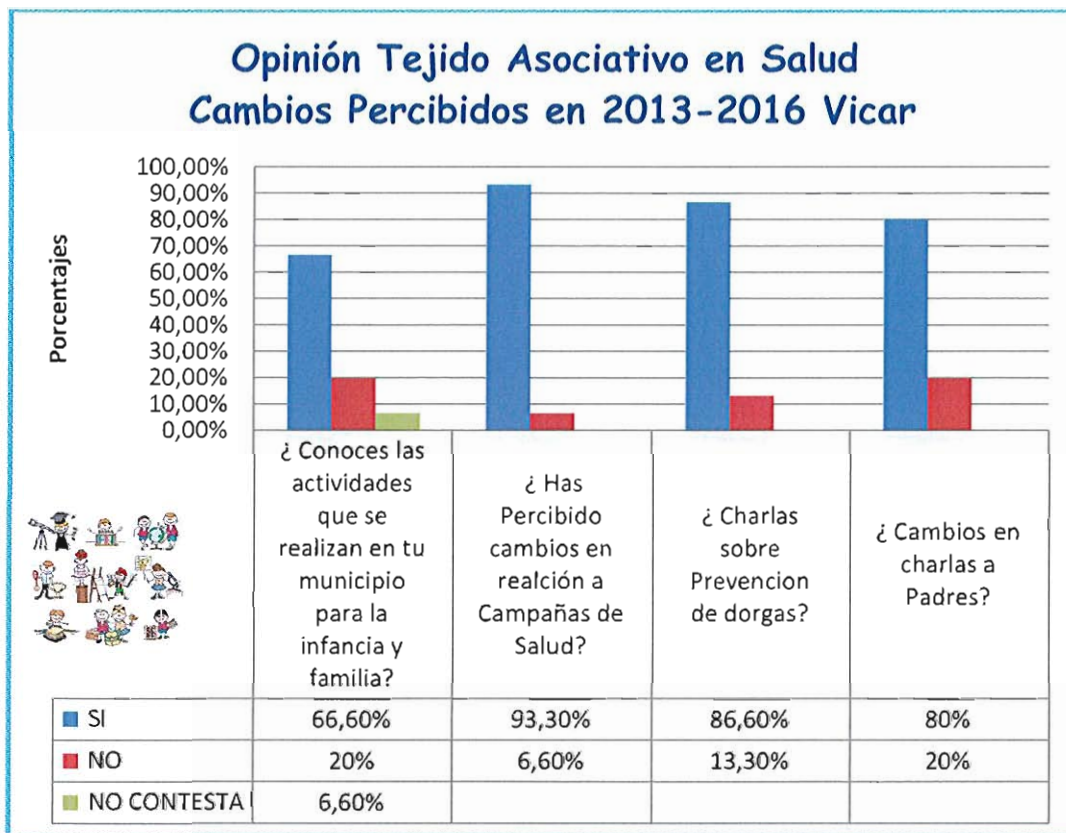
Opinión Tejido Asociativo

Los datos obtenidos mediante el cuestionario rellenado por representantes del tejido asociativo en combinación con la técnica de informantes clave en relación a aspectos de Salud, así como la tormenta de ideas que se desarrolló, son los siguientes:

- **Tejido Asociativo** (*Ampas, Asociaciones de Vecinos, Asociaciones de Mayores, Asociaciones de Mujeres, Asociaciones de Inmigrantes, Asociaciones de discapacitados, Asociación Drogodependencias e inserción*).
- **Variables consultadas:** *campañas de Salud, charlas sobre prevención de drogas, charlas para padres, programación cultural infantil y juvenil (talleres que se han impartido), Espacios para uso y disfrute de niñ@s, Parques escuelas de verano, instalaciones deportivas, y servicios sociales.*

Como se ve el gráfico se han percibido cambios en el conocimiento de las actividades que se realizan en el municipio un 66%, necesitando un mayor esfuerzo en difusión. Con un 93% en las campañas de salud que se han realizado, charlas para padres un 80% y charlas en prevención de drogas un 86,60%.

En general, se refleja que si se han producido mejoras en estos últimos años y que las actuaciones que se están desarrollando en el municipio por parte del Ayuntamiento llegan a la Población de VÍcar.



Datos del Estudio “los Niños y Niñas de VÍcar Opinan”

Los ítems en materia de salud fueron:

Para la cuestión, *En mi IES, hemos hablado de los efectos de las drogas*; La mayoría de los jóvenes han recibido charlas sobre el efecto de las drogas. En relación a la alimentación el 90% dicen conocer que alimentos tienen efectos beneficiosos para su salud.

Sobre “Educación Sexual”, el tramo de edad de 16/17 años, responden un mayor porcentaje que sí han recibido charlas en sus Centros Educativos y saben donde informarse, conocen los métodos anticonceptivos y opinan que no es difícil obtenerlos en su entorno.

** (Fuente estudio Los niñ@s de VÍcar opinan, elaborado por el Ayuntamiento de VÍcar y la Universidad de Almería 2017.)*

En relación a los datos del **estado de Salud de la Población**;

(Fuente Proyecto de acción Local en salud RELAS 2016 – Ayuntamiento de Vícar).

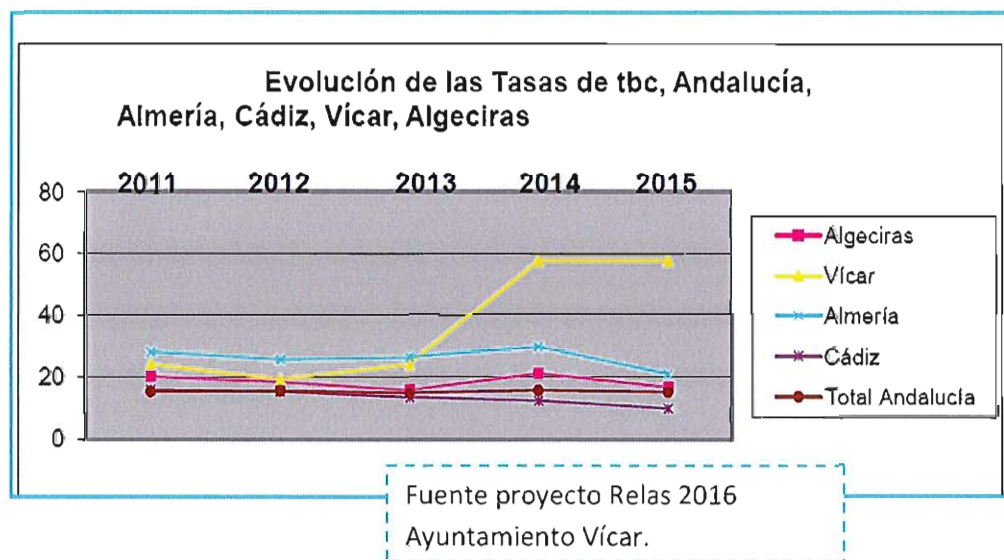
La Tasa de Mortalidad General ha sido más baja en Vícar para los hombres frente al resto de Andalucía. Con respecto a las mujeres, la tasa es superior al resto de Andalucía. La Mortalidad en el Primer Año de Vida en el municipio se mantiene en cifras de las más bajas del mundo. La Mortalidad Infantil es también de las más bajas.

Entre los 15 y 44 años la Mortalidad Masculina es mucho mayor que la femenina, por el mayor número de accidentes en hombres. La Mortalidad Masculina entre 45 y 64 años se ha debido a muertes prematuras muy ligadas a estilos de vida como el tabaquismo (cáncer de pulmón es la primera causa de muertes en hombres).

En relación a **los Indicadores de Morbilidad**:

El aumento de casos de **tuberculosis** en el municipio ha sido importante. Se trata de una enfermedad muy ligada a condiciones socioeconómicas y a condiciones del huésped.

Existe un equipo interdisciplinario (médico, enfermera y trabajadora social) dedicado en exclusiva al control de la enfermedad con vigilancia tutelada de tratamientos y estudios de contactos, así como la relación con el nivel hospitalario y esto está contribuyendo a un mejor control de este problema que es emergente tanto en inmigrantes como en autóctonos. En el Grafico se puede ver el número y la evolución.



VACUNACIÓN

En relación a los datos de **vacunación distrito Poniente** 97.44% tiene un porcentaje de cobertura de vacunación más elevado que Andalucía 97,16%.



EVOLUCIN DE IVE

La evolucin de las Tasas de interrupcin voluntaria de embarazo;

- IVE en mujeres andaluzas menores de 20 es igual a 7,82 en 2014.
- La Tasa especfica de IVE en menores de 15-19 aos en distrito Poniente es 8,80 y en Andaluca 9,94.
- La Tasa Bruta de IVE en Distrito poniente es 13,52 y en Andaluca es de 10,08. A nivel general en los rangos de edades de 15 a 44 aos ha descendido respecto a otros aos.
- **La Evolucin de las Tasas de interrupcin voluntaria de embarazo en el municipio durante los aos 2010-2015:**
 - ✓ Tasa de solicitudes de IVE (I y II). 20,78 (en este porcentaje estn incluidas las mujeres de 15 a 19 aos que se han extrado aparte para valorar la dimensin de este indicador en jvenes).
 - ✓ Tasa municipio de Vcar mujeres 15-19 aos 9,84.

El 10% de todas las interrupciones voluntarias de embarazo ocurren en mujeres de 15 a 19 aos, lo que unido al aumento de las infecciones de transmisin sexual, nos hace pensar que es necesaria una mayor informacin y/o formacin en este colectivo de nias sobre mtodos de prevencin tanto de ITS como planificacin Familiar.

TASA BRUTA DE IVE POR 1.000 MUJERES

DE 15 A 44 AOS, POR DISTRITOS SANITARIOS

Fuente: informe estadstico Consejera de Salud, JUNTA DE ANDALUCIA datos 2014

	10-14	15-19	20-24	25-29	30-34	35-39	40-44	45-49
Poniente								13,1
Almera	13,64	13,52	14,68	14,39	13,02	13,36	12,70	13,80
								14,63
								5
Andaluca	9,65	10,08	11,46	11,52	11,53	11,94	12,68	12,68
								11,58
								5

*Fuente: informe estadstico Consejera de Salud, JUNTA DE ANDALUCIA datos 2014 (Se han utilizado los datos actualizados disponibles)

PLAN ANDALUZ DE PREVENCIÓN CONTRA LOS EFECTOS DE LAS ALTAS TEMPERATURAS.

Este plan requiere de la implicación de diferentes instituciones en un trabajo coordinado de prevención y seguimiento de la morbilidad asociada. Desde el 1 de junio se activo la alerta en la provincia. Esta alerta también se ha trasladado a los centros educativos donde se han propuesto implantar medidas.

El Plan de Prevención de los Efectos de las Temperaturas Excesivas incluye una línea de información sobre esta predicción de las temperaturas en cada provincia, según los valores aportados diariamente por la Agencia Estatal de Meteorología. Esta información también se facilita a través de la App Salud Responde, pudiendo sus usuarios consultar las previsiones de temperaturas para cada una de las provincias andaluzas y recibir notificaciones mediante el servicio de mensajería de la App sobre cualquier cambio o activación en los niveles de alerta establecidos.

6.7 VULNERABILIDAD SOCIAL

En Servicios Sociales Comunitarios del Ayuntamiento de VÍcar, el servicio de información, valoración, orientación y asesoramiento se presta con el apoyo de la herramienta informática S.I.U.S.S., Sistema de información de Usuarios de Servicios Sociales. Este servicio, responde al primer nivel de atención de los Servicios Sociales Comunitarios del ayuntamiento de VÍcar, que garantiza a todos los ciudadanos los derechos que pudieran corresponderles, así como los recursos sociales para dar respuesta a las necesidades sociales, recibir un adecuado asesoramiento, estudiando, valorando y , en su caso, dictaminando técnicamente las demandas hacia los distintos recursos y servicios existentes, posibilitando la igualdad de acceso a los servicios sociales a través de dos unidades de Trabajo Social (UTS).

RECURSOS DEL AYUNTAMIENTO DE VICAR EN SERVICIOS SOCIALES

1- ESCUELA MUNICIPAL DE FAMILIA:

La Escuela Municipal de familia es un espacio de información, formación, asesoramiento, orientación y reflexión dirigido a padres, madres y cuidadores principales. Es un recurso de apoyo a las familias con menores para que puedan desarrollar adecuadamente sus funciones educativas y socializadoras, y prevenir situaciones de necesidad y posible riesgo social. Es además un programa de carácter *preventivo* que contribuye a modificación de actitudes y a la adquisición de pautas adecuadas de interacción familiar, así como a potenciar los recursos propios existentes en cada familia. *El Objetivo General*, es Promover el desarrollo adecuado



de los menores del municipio, en la familia como entorno natural de desarrollo físico, psicológico, educativo, emocional y social.

2- EL PROGRAMA DE FAMILIA Y CONVIVENCIA DE SERVICIOS SOCIALES COMUNITARIOS cuenta con dos trabajadoras sociales, dos Educadoras Sociales y una Psicóloga.

Su *objetivo* es el de intervenir para mejorar la convivencia en cualquier situación, teniendo en cuenta que la mayor parte de su trabajo con familias lo realizan para la detección y/o intervención con menores en situación de riesgo Psicosocial. Se realiza mediación con familias en situación de separación o divorcio, con hijos adolescentes, o cualquier situación que lo requiera.

3-EL PROGRAMA DE TRATAMIENTO FAMILIAR.

Se constituye como un equipo intermedio entre los Servicios Sociales Comunitarios del municipio de VÍCAR y el Servicio de Protección de Menores. Es un servicio especializado, dependiente de la Concejalía de Bienestar y Familia del Ayuntamiento de VÍCAR, dirigido a familias con menores en situación de riesgo social o en situación de desamparo que inician proceso de reunificación. Está compuesto por un equipo interdisciplinar, formado por una psicóloga, una trabajadora social y un educador social.

El objetivo prioritario de la intervención del equipo es procurar la permanencia del menor en su entorno socio-familiar, ofreciendo a las familias un tratamiento integral, encaminando las intervenciones hacia la protección de los menores y la modificación de la dinámica familiar para reducir los factores de riesgo existentes.

4.- ASISTENCIA PSICOSOCIAL PARA FAMILIAS INMIGRANTES

En relación a la **asistencia psicosocial para familias inmigrantes**, se han desarrollado en VÍCAR una serie de actuaciones para atender a necesidades básicas de menores inmigrantes mediante un acuerdo de colaboración que tiene el Ayuntamiento de VÍCAR con la Junta de Andalucía. Entre éstas, mencionar: promocionar el asociacionismo inmigrante, existiendo actualmente en el municipio diez asociaciones; actividades en coordinación con la Comisión de Distrito de Salud (jornadas salud para mujer y menores inmigrantes, formación para mediadores,...); formación y aprendizaje del idioma; mediación intercultural en colaboración con Médicos del Mundo y Cruz Roja,...

5- RECURSOS DE ASISTENCIA PSICOSOCIAL ANTE DESPROTECCIÓN INFANTIL

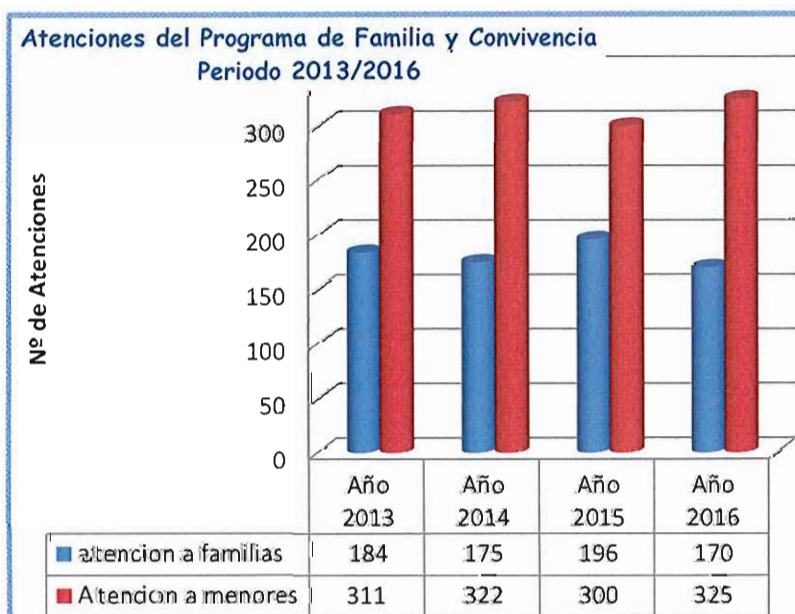
Se colabora con la Asociación **NOESSO**, tienen pisos tutelados con menores con trastorno de conducta, así como con **Cruz Roja** con acogimiento en período de Vacaciones.



ATENCIÓN A FAMILIAS Y MENORES

El Programa de Convivencia y Familia tiene como **objetivo** el de intervenir para mejorar la convivencia en cualquier situación, teniendo en cuenta que la mayor parte de su trabajo con familias lo realizan para la detección y/o intervención con menores en situación de Riesgo Psicosocial. Una vez que se ha evaluado una situación de riesgo psicosocial en menores, se deriva si se considera necesario al Equipo de Tratamiento Familiar y/o Servicio de Protección de Menores.

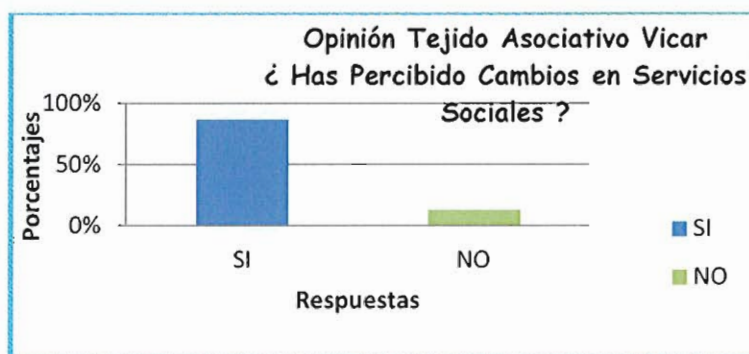
FAMILIAS ATENDIDAS AÑO 2013					
Nº DE FAMILIAS	MENORES 0-5 años	MENORES 6-11 años	MENORES 12-16 años	MENORES 17-18 años	TOTAL MENORES
184	93	107	98	13	311
FAMILIAS ATENDIDAS AÑO 2014					
Nº DE FAMILIAS	MENORES 0-5 años	MENORES 6-11 años	MENORES 12-16 años	MENORES 17-18 años	TOTAL MENORES
175	82	118	106	16	322
FAMILIAS ATENDIDAS AÑO 2015					
Nº DE FAMILIAS	MENORES 0-5 años	MENORES 6-11 años	MENORES 12-16 años	MENORES 17-18 años	TOTAL MENORES
Total 196	90	98	98	15	Total 300
FAMILIAS ATENDIDAS AÑO 2016					
Nº DE FAMILIAS	MENORES 0-5 años	MENORES 6-11 años	MENORES 12-16 años	MENORES 17-18 años	TOTAL MENORES
170	75	96	116	38	325



El número de menores atendidos ha aumentado ligeramente, y el número de atenciones a familias se mantiene durante el periodo que se refleja en el gráfico.

Opinión Tejido Asociativo Servicios sociales

De la sesión con informantes clave del Tejido Asociativo de VÍcar, se obtiene que un 86,6% si ha percibido cambios en servicios sociales a nivel general, servicios ofrecidos a la población en los últimos cuatro Años.



En las respuestas obtenidas de manera verbal, se indica que, sobre todo han mejorado su conocimiento sobre los Servicios Sociales así como las prestaciones que ofrecen.

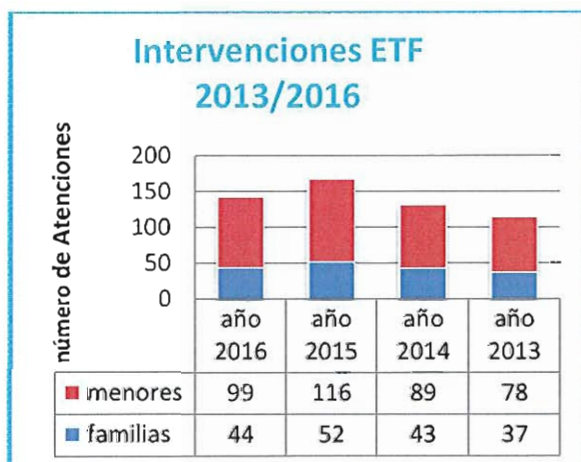
Equipo de tratamiento Familiar

Es un servicio especializado, dependiente de la Concejalía de Bienestar y Familia del Ayuntamiento de VÍcar, dirigido a familias con menores en situación de riesgo social moderado / grave o en situación de desamparo que inician proceso de reunificación familiar. Los casos una vez evaluados los factores que afectan a su desarrollo en el ámbito social, afectivo, seguridad.... por el Equipo Técnico Base, serán derivados al ETF si procede.

Año 2016			
	<i>Nº de Casos atendidos en el ejercicio evaluado Iniciados en ejercicios Anteriores</i>	<i>Incorporados a programa durante la vigencia del convenio actual</i>	<i>TOTAL Nº De Casos Atendidos tanto familias como menores 143</i>
Familias	28	16	44
Menores	70	29	99



Años 2013/2015 Nº de Casos atendidos en e ejercicio evaluado Iniciados en ejercicios Anteriores				Incorporados a programa durante la vigencia del convenio actual			TOTAL ATENDIDOS FAMILIAS Y MENORES EN EL PERIODO 2013/2015		
Familias	2015	2014	2013	2015	2014	2013	2015	2014	2013
	31	27	26	21	16	11	52	43	37
Menores	69	59	59	47	30	19	116	89	78



Como puede verse en la comparativa del gráfico las intervenciones en el Equipo de Tratamiento Familiar en 2016 han bajado las intervenciones con menores y familias respecto al año 2015. Pero en relación al año 2013 han aumentado tanto las atenciones a las familias como a los menores.

Las intervenciones que ha realizado el Equipo de tratamiento Familiar de Servicios sociales Comunitarios en los años 2013 a 2016 han sido con 566 menores.

En Relación a los **menores con medidas protectoras en Vúcar** los datos aportados por el ETF (Equipo de tratamiento familiar) son los siguientes:

Tipo de medida	Número de Menores			
	2016	2015	2014	2013
Acogimiento familiar permanente	0			
Acogimiento familia extensa	2			
Centro protección Menores	1	3	4	1
Acogimiento familiar simple	0			



Factores de riesgo Asociados a las Familias 2016

Factores de Riesgo	Nº	%
Ausencia de conciencia del problema	30	68,2
Falta de Motivación para el cambio	25	56,8
Desempleo	40	90,9
Inestabilidad / Precariedad Laboral	30	68,2
Problemas en el manejo de la economía familiar	0	0,0
Carencia de vivienda	10	22,7
Problemas de habitabilidad/hacinamiento	8	18,2
Conflictos de Pareja o conflictos familiares en la unidad de convivencia	29	43,2
Violencia de género	8	15,9
Problemas en la relación con la familia extensa no perteneciente a la unidad de convivencia	19	25,0
Adicciones	7	2,3
Relaciones conflictivas padres /hijos	11	29,5
Madre/padre adolescente	1	4,5
Problemas psíquicos y/o comportamentales	13	9,1
Problemas relacionados con la planificación familiar	2	4,5
Conductas delictivas habituales	4	9,1
Estancia en prisión	2	4,5
Aislamiento social	2	4,5
Conflictividad con el entorno social y/ o vecinal	7	15,9
Inmigrantes en situación irregular	7	15,9
Discapacidad igual o superior al 33%	2	4,5

Características de los Menores atendidos

Grupos de Edad	Riesgo Social		Reunificación familiar		Total por edad
	Niños	Niñas	Niños	Niñas	
0-5	18	19	0	0	37
6-11	18	15	0	0	33
12-17	14	15	0	0	29
Total por subprograma	50	49	0	0	
Total por Sexo	50	49	0	0	99



Factores e indicadores de Riesgo asociados a l@s menores.

Factores/ Indicadores	Niños	Niñas	Total
Exposición a violencia de Género	3	7	10
Adicciones	0	1	1
Problemas Comportamentales	8	10	18
Absentismo escolar	3	9	12
Violencia Filioparental	0	4	4
Asunción de roles parentales	4	0	4
Menores Infractores	0	3	3
Problemas Psicológicos	0	1	1
Discapacidad igual o superior al 33%	0	0	0

Tipologías de desprotección Fuente Memoria programa tratamiento familiar 2016.

Tipologías de desprotección	Niños	Niñas	Total
Maltrato Físico	3	6	9
Maltrato Psicológico/ emocional	36	30	66
Negligencia	44	50	94
Abandono	0	0	0
Abuso sexual	0	0	0
Incapacidad parental de control de conducta.	15	11	26
Síndrome de Münchhausen por poderes	0	0	0
Maltrato Prenatal	0	0	0
Corrupción	0	0	0
Mendicidad	0	0	0
Explotación laboral	0	0	0
Maltrato Institucional	0	0	0

Familias en Riesgo social

Tipología	Nº de Casos
Maltrato Físico	1
Maltrato Psicológico/ emocional	1



Negligencia/ Abandono físico / cognitivo	24
Otros	0 total 26
Tipología combinada	Nº de Casos
Negligencia+ maltrato psicológico	7
Negligencia+ abandono psicológico+ abandono físico	2
Negligencia + abandono psicológico maltrato físico+ maltrato psicológico	1
Total combinada	10

Datos en relación a los menores en riesgo social.

<i>Niños 45 - Niñas 39</i>							
edad	< 1 año	Nº	3	Edad	10 a 12	Nº	14
	1 a 3		15		13 a 15		15
	4 a 6		16		16 a 18		4
	7 a 9		17		Total Menores		84

Familias en Riesgo social y Datos en relación a los menores en riesgo social.

(Fuente Datos Memoria del PROGRAMA DE TRATAMIENTO FAMILIAR (1-11-2014 al 31-12-2014))

OTROS RECURSOS DEL AYUNTAMIENTO

CENTRO MUNICIPAL DE INFORMACION A LA MUJER CMIM

Otro Recurso del Ayuntamiento ofrecido a la población de Vúcar es el Centro Municipal de Información a la mujer.

Según datos del CMIM de Vúcar, En relación a los **programas específicos de prevención de la violencia doméstica**, no tienen programas específicos, si existen específicos de prevención de violencia de género y de forma simultánea se trata la violencia domestica. Se hacen campañas de:

- o Prevención de la violencia de género,
- o Contra el castigo físico.
- o Programas educativos en prevención de violencia de género.

Programa IAM de atención psicológica a hij@s menores de las víctimas de violencia de género desarrollado en Vúcar. Derivación a programa de atención Psicológica a mujeres menores de Edad Víctimas de Violencia de Género.



Para el desarrollo de los programas contamos con personal externo Psicólogos y personal voluntario, 1 asesora jurídica, 1 animadora sociocultural. Contando con la colaboración de la comunidad Autónoma y ONG.

6.8 RECURSOS CULTURALES, DEPORTIVOS, DE OCIO Y TIEMPO LIBRE.

El Ayuntamiento de Vúcar oferta una amplia **programación cultural** para la población infantil y adolescente.

- ✓ Teatro infantil (títeres, guiñol...)
- ✓ Visitas culturales (museos, exposiciones, etc.)
- ✓ Concursos de dibujo y pintura y cuentos
- ✓ Campañas de concienciación social (igualdad, medio ambiente, no violencia...)
- ✓ Campamentos urbanos
- ✓ Actividades al aire libre y naturaleza
- ✓ Escuela Municipal de Música (coro, orquesta o banda)
- ✓ Conciertos

En relación a las **programaciones socioculturales** para la población juvenil;

- ✓ Teatro juvenil (danza, conciertos...)
- ✓ Escuela Municipal de Música (coro, orquesta o banda)
- ✓ Circuitos culturales (museos, exposiciones, etc.)
- ✓ Turismo joven
- ✓ Certámenes o concursos de artes plásticas y creación literaria
- ✓ Campañas de concienciación social (xenofobia, medio ambiente, drogodependencias...)
- ✓ Campamentos urbanos y de verano
- ✓ Torneos y campeonatos
- ✓ Programas de publicaciones, estudios e investigaciones
- ✓ Conciertos.
- ✓ Encuentros e intercambios culturales (con otras comunidades o países)

En cuanto a la **programación infantil, y juvenil dentro de los festejos patronales** se desarrollan las siguientes actividades.

- Teatro, representaciones, mimos, guiños, etc.
- Conciertos, pasacalles, danza, etc.
- Talleres de artes plásticas
- Concursos y certámenes
- Exposiciones y visitas



- Talleres de aire libre y medio ambiente
- Competiciones deportivas.

Muy importante señalar que se tiene en cuenta a la población con discapacidad en la programación cultural y juvenil, todas las instalaciones están adaptadas a personas con discapacidad.

Alguno de los recursos del municipio son;

Centro Cultural	9
Centro Cívico	7
Centro Juvenil	8

Otras Instalaciones Municipales;

- ✓ Centro de Educación vial con programas específicos y continuados.
- ✓ Centro Municipal de Información a la Mujer.
- ✓ Oficina de información juvenil.
- ✓ Oficina municipal de información al consumidor.
- ✓ Casa de la Juventud

Dentro de los recursos que se han detallado anteriormente se desarrollan las siguientes actividades.

Actividades que se desarrollan	Centro Cultural	Centro Cívico	Centro Juvenil
Espectáculos teatrales	X		
Espectáculos de danza	X		
Espectáculos musicales	X	X	X
Escuela municipal/talleres de pintura	X	X	X
Escuela municipal/talleres de música	X	X	X
Escuela municipal/talleres de cerámica	X	X	X
Escuela municipal/talleres de teatro	X	X	X
Exposiciones	X	X	
Concursos y Certámenes	X	X	X
Cursos y monográficos	X	X	X
Otros (especificar)			

Instalaciones para uso infantil y juvenil en el municipio de Vúcar.

6 bibliotecas

Videoteca

Ludoteca

2 centros de Animación Juvenil

Salas de Internet

Escuela de Música

Sala de exposiciones

Existen secciones específicas dedicadas a la literatura infantil y juvenil, además la dotación anual de nuevos ejemplares se realiza teniendo en cuenta las demandas de los usuarios infantiles y juveniles y criterio de los técnicos del personal de municipal.

Siguiendo con la lectura existen además:

- Campañas de animación a la lectura;
- Clubes de lectura infantil y juvenil (funcionan todo el curso escolar).
- Antorchas de las letras.
- Café con letras.
- Cuenta cuentos.
- Encuentros con autores.

En todos los centros educativos existe una biblioteca, donde se anima a los alumnos desde educación infantil la importancia de la lectura y el funcionamiento de una biblioteca.

En los clubes de lectura infantil hacen actividades todas las semanas, y hay alumnos desde edades muy tempranas, la llamada bebeteca. La aceptación por parte de los niños del municipio ha sido muy positiva.

En relación a la actividad antorcha de las letras, lleva ya 8 ediciones y este año ha contado con una participación de 6.000 alumnos contando con la participación desde centros de infantil hasta la escuela de adultos.

En cuanto a las **Instalaciones** que disponemos en el municipio y las **actividades** que oferta la concejalía de deportes es muy amplia abarcando a población menor de 6 años, y las instalaciones muy adecuadas. Todo esto ha llevado a **Vúcar ser nombrada en Noviembre 2016 Villa Europea del Deporte.**



INSTALACIONES DEPORTIVAS	Nº Inst. públicas	Nº instalaciones privadas
Pabellones	3	
Piscinas al aire libre	2	
Piscinas infantiles	2	
Piscinas cubiertas	1	
Escuelas deportivas	112	
Campos de fútbol 11	2	
Campos de fútbol 7	5	
Pistas polideportivas	14	
Tatamis y espacios para artes marciales	1	
Pistas de tenis	3	
Pistas de patinaje	2	
Pistas de atletismo	0	
Carril bicicleta o rutas de cicloturismo	1	
Velódromo	0	
Instalaciones especiales para personas con discapacidad	Todas están adaptadas	
Instalaciones y programas específicos para reinserciones	Cesión de instalaciones	
Instalación deportiva para Pádel		1
Parques cardiosaludable		
Parques infantiles homologados		
Areneros infantiles homologados		
Frontón	1	
Petanca	16	

Los programas deportivos específicos para niñ@s menores de 6 años son:

Escuelas deportivas

Fútbol sala
Baloncesto
Balonmano
Tenis
Natación
Artes marciales
Ajedrez
Gimnasia rítmica
Danza
Ballet

Todas las actividades están adaptados a niños con discapacidad

Para las **Actividades** que se realizan se cuenta con transporte para las actividades deportivas y culturales, así como descuentos con carnet joven. Son organizadas por el Ayuntamiento y en colaboración con los distintos clubes deportivos que participan en competiciones federadas.

Se tiene en cuenta la opinión de los niños y adolescentes en la programación, ejecución y evaluación de las actividades, acciones o programas de ocio y tiempo libre, cultural y deportivo de nuestro municipio. Este proceso participativo se desarrolla a través del **Consejo Municipal de la infancia y la adolescencia**.

Estudio “los niñ@s de VÍcar Opinan”

En cuanto a la opinión del estudio “los niñ@s de VÍcar Opinan “realizado por el Ayuntamiento de VÍcar y en colaboración con la Universidad de Almería, 2017.

*En el apartado **Ocio y Tiempo Libre**, a la pregunta ¿hay suficientes actividades deportivas en mi ciudad? Según resultados obtenidos, puede observarse que los jóvenes Vicarios opinan que la oferta de actividades deportivas en su ciudad es suficiente, disminuyendo esta percepción en los Llanos de VÍcar y los diseminados. La participación en las escuelas deportivas es alta en la franja de edad de 7 a 15 años y disminuyendo en la franja de edad 16 /17 años.*

**Fuente Estudio “Los niños de VÍcar Opinan”*

Opinión Cuestionario del Tejido Asociativo

En el cuestionario “Todos por la Infancia”, contestado por representantes del tejido Asociativo de VÍcar se puede ver que en Programación cultural Infantil y juvenil un 80% ha visto cambios en la oferta de actividades. Un 73 % también ha visto cambios en los espacios de Uso infantil, y ampliación de Parques en la zona de Las Cabañuelas, como sugerencia se aporta que se vaya mejorando el mantenimiento de las instalaciones.

Se hace hincapié en la concienciación ciudadana para mantenerlos limpios y en los parques especialmente por el tema de las mascotas.

Gráfico obtenido sobre los resultados del cuestionario pasado al tejido Asociativo de VÍcar. En relación a los cambios percibidos, el responden que Si el 80% en cuanto a



Programación cultural, infantil, y juvenil, el 73% en espacios para uso y disfrute de los Niñ@s y el 73,33% en parques e instalaciones deportivas.



Refieren especialmente, un aumento de la oferta municipal.

6.9 CONDICIONES URBANISTICAS, MEDIO AMBIENTALES Y DE MOVILIDAD.

Medio Ambientales

Red de saneamiento (*Datos aportados de distrito poniente SAS*)

Las Viviendas conectadas a la red de agua potable y a la red de alcantarillado son de 8.664, existiendo 1.109 viviendas sin conexión a la red de alcantarillado situado en los diseminados de Vúcar.

Los datos extraídos del consumo de agua potable arrojan un consumo total en el año 2015 de 1.300.834 metros cúbicos.

Condiciones Higiénicas

La depuración de las aguas residuales es de tipo química y Bacteriológica, tratamientos realizados por la estación depuradora de Aguas Residuales EDAR de Roquetas de Mar.

En relación a los **estudios sobre la calidad del agua** sobre contaminación ambiental o similares en el municipio, existe por parte del Ayuntamiento de Vúcar un control de la calidad del agua en cumplimiento de lo establecido en el Real Decreto 140/2003 de 7 de febrero, por el que se establecen los criterios sanitarios de la calidad del agua para el consumo humano. El punto débil es la concentración de cloruro en el pozo municipal "las Cantinas", más elevada que el valor paramétrico establecido en el RD 140/2003. Las medidas de protección que se han tomado para este punto débil es la Dilución del agua del pozo municipal las cantinas con agua de otras Comunidades de Regantes y con IDAM Campo de Dalías.

La recogida de basura y el tipo de eliminación son gestión municipal, existiendo un consorcio con residuos poniente (Tratamiento en planta de Transferencia Del Parador- Roquetas de Mar).

El reciclaje de vidrio y papel se lleva a cabo con un consorcio con Eco-vidrio.

Resaltar que con el enorme crecimiento que ha sufrido el municipio de Vúcar en los últimos años no ha supuesto un problema para las condiciones higiénicas en las que vive la mayoría de la población.

Puntualizar la concienciación en la población en el tema reciclaje, es una actividad que además se realiza en los centros educativos instaurando en el alumnado la concienciación por la importancia del reciclaje para el medioambiente.

Los residuos Agrícolas son eliminados por los propios productores, contratando a una empresa que se dedica a la recogida de los residuos y siendo transportados a un vertedero, para su posterior reciclaje.

El desarrollo urbanístico ha hecho que zonas de polígono industrial hayan quedado muy próximas y casi integradas en el caso urbano lo que se debe tener en cuenta para la vigilancia de posibles contaminantes ambientales.

Movilidad

El plan movilidad urbana sostenible de Vúcar, se realizó en el año 2016, las actuaciones se están realizando.

- Medidas para establecer una mejora de los itinerarios y de la vigilancia en los lugares de juego.
- Se han elaborado mapas o estudios de los itinerarios más significativos entre viviendas y escuelas.
- Establecimiento de una política en los trayectos entre viviendas y escuelas a través de los itinerarios "amigos de la infancia, es decir, con control del tráfico, garantizando la seguridad, etc.
- Espacios públicos de encuentro para las distintas generaciones (abuelos, padres e hijos) en los que son compatibles las actividades de cada generación. Ej: Bulevar ciudad de Vúcar).
- En los procesos de diseño urbanístico se da la oportunidad a los niños y adolescentes de dar su opinión en alguno de los aspectos que les puede afectar, tales como zonas verdes, diseño de espacios de ocio, carreteras, vías de carril bici. Mediante la participación de talleres con los técnicos de urbanismo para los procesos de diseño de la nueva ciudad de Vúcar.



Dentro del plan director para la convivencia y mejora de la seguridad en los centros educativos y su entorno.

En este año 2017 se han presentado un total de 242 solicitudes de centros educativos de la provincia, frente a los 202 del pasado año.

Las acciones más demandadas por los centros siguen siendo las charlas. En concreto, este curso 2016-2017 la Guardia Civil y la Policía Nacional ha impartido más de 900 charlas a alumnos en los diferentes colegios de Almería.

Los riesgos de Internet y las Nuevas Tecnologías, seguido del acoso escolar, la violencia de género junto a las drogas y alcohol son los temas más demandados por los propios centros.

Tras las charlas, los recursos más solicitados durante este curso han sido las exhibiciones y demostraciones y la mejora y vigilancia en los centros junto a reuniones con la comunidad educativa. **Resaltar el crecimiento de la solicitud del servicio por parte de las AMPAS a nivel provincial.**

En el **municipio de Vúcar** dentro del plan director impartido por personal cualificado de la Guardia Civil, ***han impartido 22 charlas en los centros educativos que han solicitado este programa y el número de contactos con la comunidad educativa han sido 8 en curso escolar 2016/2017.*** (Fte subdelegación del Gobierno Almería)

En relación a las **intervenciones de Policía Local** en Vúcar relacionadas con los programas de Educación Vial y Proyecto Educación en Justicia.

- **“El Programa de Educación Vial”**. Las intervenciones están determinadas en función de los centros Educativos que soliciten la participación en el programa. Se hace anualmente y no solamente va dirigido a los centros Educativos del Municipio de Vúcar, participan centros de otros municipios. Solo el pasado curso asistieron al Parque Infantil de Tráfico, unos 3.700 escolares del municipio, a los que se suman unos 500 de otros centros educativos de la provincia, cuyas peticiones de visita van aumentando cada año. Este programa se enmarca dentro del sello “Vúcar Ciudad Educadora”.

- **“Proyecto Educación en Justicia”** se realiza anualmente con los alumnos de segundo de ESO de los Centros Educativos del municipio de Vúcar.



6.10 USOS DE TECNOLOGÍAS DE LA INFORMACIÓN Y LA COMUNICACIÓN POR LA INFANCIA.

El Excmo. Ayuntamiento de VÍcar también dispone de un Aula de informática con acceso gratuito, además de los recursos de los Centros Educativos.

Hacer especial hincapié en la formación dirigida a padres sobre el uso de las nuevas tecnologías y redes sociales, Charlas gratuitas impartidas por profesionales. Con opción a ludoteca para facilitar la asistencia de un número mayor de padres.



Ejemplo de alguna de las jornadas, esta concretamente, impartida por colaboradores de Andalucía Compromiso Digital.

Además los padres y madres que participaron en esta jornada, tuvieron acceso a la guía de formación que ha elaborado la Consejería de Innovación, Ciencia y Empresa de la Junta de Andalucía, para padres de menores de 3 a 11 años y que les permitió acercarse al mundo de las nuevas tecnologías de una manera sencilla, recibiendo pistas para ayudar a sus hijos en este proceso de aprendizaje.

Actualmente se está actualizando la red telefónica a fibra óptica en el municipio para dar un mejor servicio a los habitantes de VICAR.

Fuente SIMA 2016

<u>Líneas telefónicas de la compañía Telefónica. 2013</u>	4.097
<u>Líneas ADSL en servicio de la compañía Telefónica. 2013</u>	1.752



6.11 TEJIDO ASOCIATIVO DE VICAR

En el municipio de Vúcar existe una amplia red de asociacionismo compuesto por:

Asociación de Mujeres	4
Asociación de mujeres Inmigrantes	4
Asociación de mayores	4
Asociación de Vecinos	4
Asociación Juvenil	2
Asociaciones de padres y madres AMPAS	14
Asociaciones de salud Locales	3
Asociación de discapacitados	1
Asociaciones de salud de ámbito Provincial	5
Asociaciones diversas de ámbito local y/o provincial	18
Asociaciones de Comerciantes	1
Asociación Agricultores	2

El asociacionismo es una actividad que se ha incrementado en estos últimos años. Siendo esta Actividad favorecedora de la integración de los miembros del Municipio.

En relación al anterior informe han subido el número de asociaciones de mujeres inmigrantes, asociaciones de mayores, asociaciones de Vecinos.

Su opinión acerca de la evolución del municipio ha sido reflejada a lo largo de este informe en cada uno de sus apartados.

6.12 ACCIONES DE RESPONSABILIDAD SOCIAL EMPRESARIAL RELACIONADAS CON LA INFANCIA Y SUS FAMILIAS.

El Ayuntamiento de Vúcar, la **asociación Asprodesa** y el programa Juntos Somos Capaces de Fundación Mapfre han firmado En 2017 un acuerdo de colaboración. Este convenio se enmarca dentro del programa de inserción laboral de jóvenes con discapacidad intelectual y enfermedad mental **Juntos somos capaces del área de Acción Social de Fundación Mapfre**. Esta iniciativa, promovida por Fundación Mapfre, tiene como objetivo principal promover la formación ocupacional y la inserción laboral de personas con discapacidad intelectual y enfermedad mental,



colectivos que se encuentran en riesgo de exclusión social y en situación de desempleo de larga duración.

El **Ayuntamiento de Vúcar** ha demostrado de manera continuada su firme compromiso con las personas más vulnerables, apoyando su desarrollo profesional, su educación, salud y acceso a la vivienda.

Por su parte, la Asociación Asprodesa con el objetivo de lograr la integración social y la autonomía laboral y personal de sus usuarios, lleva a cabo diferentes programas formativos, psicológicos, culturales, lúdicos y de inserción laboral y social.

El programa " *Juntos Somos Capaces*" de Fundación Mapfre se puso en marcha en 2010, colaborando directamente con las Entidades Sociales, las Asociaciones Empresariales y las Instituciones Públicas convierten a Fundación Mapfre en uno de dinamizadores de la inserción sociolaboral de las personas con discapacidad intelectual y enfermedad mental en España.

- Asociación **NOESSO** y **AYUNTAMIENTO DE VICAR**, realizaron el Proyecto "Haciendo Pueblo". Cofinanciado por la obra social **LA CAIXA**, la **fundación CAJASOL**, y la **Consejería de Igualdad. Año 2017.**

Facilita el apoyo extraescolar y la educación en valores los niñ@s de Vúcar. Tiene 2 líneas de actuación.

- Una actuación integral que focaliza su atención en los menores pero teniendo en cuenta su entorno más próximo.
- Por otra parte, el proyecto cuenta de manera especial con las propias familias, al tiempo que quiere ser un soporte de las mismas. Los servicios sociales comunitarios, ofrecen medidas de formación y orientación para el cuidado y educación de sus hijos a través de Parentalidad Positiva, habilidades sociales, abordaje de conflictos familiares.

-Colaboraciones con **médicos del mundo**, **Cruz roja** para formación de familias de Inmigrantes, Comentado en el punto de vulnerabilidad social. Formación en duelo Migratorio y Padrón.

- En la **marcha por la Igualdad** participan las familias enteras. Al final, las empresas del municipio colaboran aportando regalos que se sortean. Diversas empresas colaboran con los diferentes clubes deportivos, escuelas de verano, favoreciendo oportunidades para los niñ@s del municipio.

7. CONCLUSIONES

Para finalizar, además de hacer una visión, a modo resumen, de los cambios percibidos según los datos que tenemos del informe realizado en el 2013 y los datos que hemos obtenido en 2017, también se ha tenido en cuenta en los diferentes apartados los datos que hemos obtenido de las opiniones del tejido Asociativo del municipio de Vúcar y el estudio de participación Infantil, además de las respuestas de los indicadores pasados a los técnicos de las diferentes áreas del Ayuntamiento de Vúcar, tal y como se indica en la Guía para la elaboración del informe.

Según el cuestionario pasado a representantes del **tejido asociativo**, se puede concluir que, en general sí se han visto cambios en el período 2013- 2017, en las variables que se han sondeado. Se detecta una percepción positiva de los mismos.

En el **Estudio de participación infantil**, el objetivo principal no es otro que el de conocer las opiniones de los niños y niñas del municipio para ser tenidos en cuenta en el diseño de la política municipal en materia de infancia. El último fin es el de diseñar y ejecutar, entendiéndose que su aportación es primordial para desarrollar actuaciones concretas. En este estudio ha servido para conocer mejor la percepción que ellos y ellas tienen sobre su calidad de vida. Se encuentra disponible en la página web del municipio y de él se puede concluir que ellos y ellas expresan una vivencia positiva en cuanto a la calidad de vida en Vúcar, habiéndose obtenido el compromiso municipal de realizar intervenciones propuestas por NNA.

A nivel demográfico, el municipio sigue creciendo en población con una mayor posibilidad de expansión para Vúcar. La población joven y activa para el mercado de trabajo sigue creciendo. Lo que también ha crecido es la Tasa de Vejez. Esto nos lleva a seguir trabajando para conseguir una buena adaptación a esta situación.

Se está trabajando con el programa "Ciudad amigable para los Mayores" y con otras medidas de carácter autonómico y municipal dirigidas a los mayores, que, de manera más o menos directa también afectarán a la infancia.

En relación al número de menores es de un 25%, se justifica la oferta cultural y de ocio que desde diferentes áreas del Ayuntamiento se están desarrollando y reformulando de manera constante para adecuarlas de la mejor manera posible a las necesidades de la población. La tasa de cobertura y/o participación infantil manifestada indica la adecuación de esta oferta a las necesidades de NNA.

Especialmente, cabe destacar que **Vúcar ha sido nombrada en noviembre 2016 Villa Europea del Deporte**.

En relación a la situación socioeconómica y laboral de las familias, según los datos recopilados del instituto Argos 2013/2016 y SIMA del municipio de Vúcar se



puede concluir que el paro ha disminuido considerablemente en este periodo comparativo. La población en diseminados ha bajado concentrándose un mayor número en el núcleo poblacional, lo que facilita la intervención con NNA para ir disminuyendo su nivel de vulnerabilidad.

Destacar la evolución tan positiva que puede detectarse en la tasa de absentismo escolar, tal como se refleja a partir de la página 37 de este informe.

Los Indicadores de salud del municipio están dentro de los parámetros de la zona. La participación ciudadana en vacunación en **2016 tiene una Tasa de Captación del 92,03%**. Con respecto al año 2013 se ha visto un aumento del 10% en tasa de Captación. Especial relevancia a dos cuestiones: mantenimiento del esfuerzo en relación con la Tasa de Tuberculosis TBC se concentran en las zonas necesitadas de transformación social (sector 4 y 5), así como potenciación de campañas de promoción y prevención de enfermedades de transmisión sexual y planificación familiar en la población adolescente.

En relación a Violencia de Género y Maltrato Infantil, el número de mujeres atendidas desde el SAS y el número de menores expuestos a situaciones similares, nos indica la necesidad de mantener una alta coordinación entre el SAS y los Servicios Sociales Comunitarios del municipio tanto para mejorar la atención a las posibles víctimas como para prevenir estas situaciones, dando un valor significativo al esfuerzo del Ayuntamiento en este aspecto.

Es necesario **mantener y potenciar el trabajo en Red**, promovido desde los Servicios Sociales Comunitarios del Ayuntamiento de Vúcar, con el resto de Agentes de la comunidad que tienen contacto **con menores en Riesgo Psicosocial** (especialmente Salud, Educación y Cuerpos de Seguridad).

Ejemplo de ello, se trabaja desde el Ayuntamiento con programas nuevos que han desarrollado Servicios Sociales e implantado, uno de ellos es el de **“Educación en Justicia”** este año 2016 ha sido su cuarta edición, **donde trabajan en red** Servicios Sociales, Guardia Civil, y Policía Local.

Seguir trabajando y continuar con el esfuerzo realizado para mantener y mejorar las **condiciones de vida que implican el bienestar de la infancia y la adolescencia** es un proceso de mejora continua que se consolida como prioritario en la gestión municipal

“El presente y el futuro de nuestra sociedad depende en gran medida del desarrollo adecuado de la infancia, de ahí que las políticas dirigidas a la infancia y a la adolescencia formen parte importante de la acción de gobierno, con el objetivo de lograr las condiciones objetivas que aseguren la protección y la atención a todos los niños, ya que son el futuro de nuestro pueblo”. (D. Antonio Bonilla Rodríguez – Alcalde de Vúcar.)